

PLATAFORMA DE REVISTAS ELECTRÓNICAS –

Estadísticas de visitas año 2009.- Revistas, artículos, abstracts y textos completos consultados

* Este año se limita el número de títulos y algunas revistas solamente permanecen activas durante pocos meses

** Algunas revistas no permiten el acceso para la elaboración de estadísticas

REVISTAS	VISITAS/TÍTULO	VISITAS/ARTÍCULO	VISITAS/ABSTRACT	VISITAS/TEXTO COMPLETO
Age and Ageing	613	517	101	505
Ageing and Society	121	73	25	54
Aging & Mental Health	68	55	34	65
BMJ (British Medical Journal)	84	71	25	33*
Disability & Society	1	1	2	1*
Drugs & Aging	447	363	61	353
Geriatric Nursing				**
Geriatrics and Gerontology International	117	52	5	42
Gerontologist, The	112	40	3	17
Journal of Alzheimer's Disease	74	43	13	45
J of Cross-Cultural Gerontology	4	3	1	2*
J of the American Geriatrics Society	718	677	108	659
J of Gerontology Series A: Biological Sciences and Medical Sciences	145	61	5	35
J of Gerontology Series B: Psychological Sciences and Social Sciences	52	13	8	15
Medicina Clínica	239	0	0	0
Psychogeriatrics	100	44	12	29

PLATAFORMA DE REVISTAS ELECTRÓNICAS – Estadísticas de visitas año 2009

* Este año se limita el número de títulos y algunas revistas solamente permanecen activas durante pocos meses

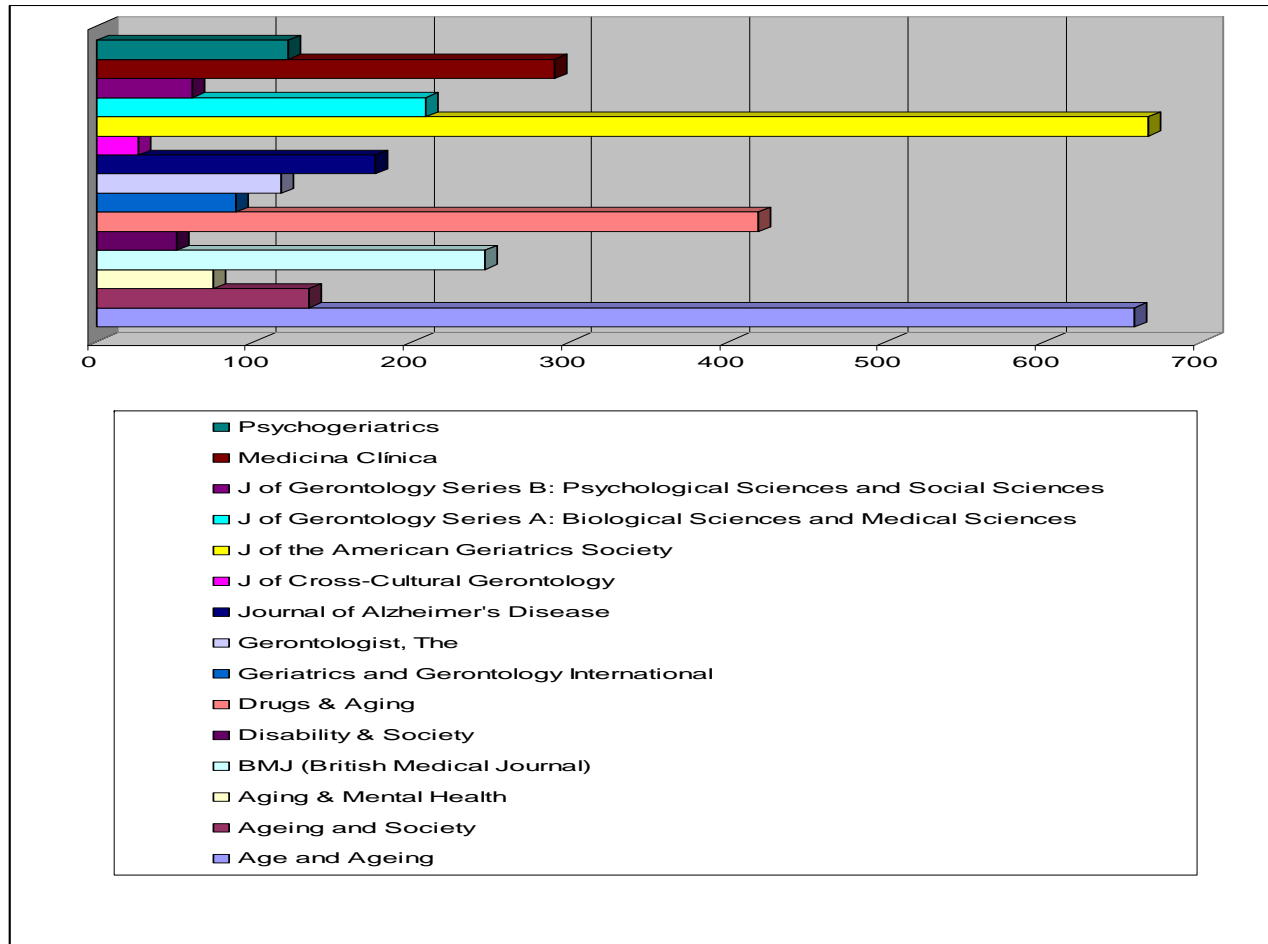
** Algunas revistas no permiten el acceso para la elaboración de estadísticas

REVISTAS	ENE	FEB	MAR	ABR	MAY	JUN	JUL	AGO	SEP	OCT	NOV	
Age and Ageing	44	174	104	108	66	15	32	35	17	33	19	657
Ageing and Society	14	26	57	25	3	6	2	1	0	0	0	134
Aging & Mental Health	7	15	4	16	20	1	2	6	1	1	1	74
BMJ (British Medical Journal)	29	63	18	2	0	0	0	0	0	0	0	246*
Disability & Society	1	1	49	0	0	0	0	0	0	0	0	51
Drugs & Aging	18	115	32	26	103	27	31	4	26	18	19	419
Geriatric Nursing												**
Geriatrics and Gerontology International	3	9	9	12	33	7	5	6	1	1	2	88
Gerontologist, The	7	14	14	15	18	4	9	12	12	3	9	117
J of Alzheimer's Disease	5	19	106	10	16	5	2	0	2	7	4	176
J f Cross-Cultural Gerontology	1	4	22	0	0	0	0	0	0	0	0	27*
J of the American Geriatrics Society	62	279	5	60	92	18	20	34	34	37	25	666
J of Gerontology Series A: Biological Sciences and Medical Sciences	14	30	71	29	10	3	7	3	12	4	25	208
J of Gerontology Series B: Psychological Sciences and Social Sciences	6	12	8	10	15	4	3	3	0	0	0	61
Medicina Clínica	21	80	106	21	23	1	18	5	2	6	7	290
Psychogeriatrics	9	29	22	21	26	4	2	0	0	3	5	121

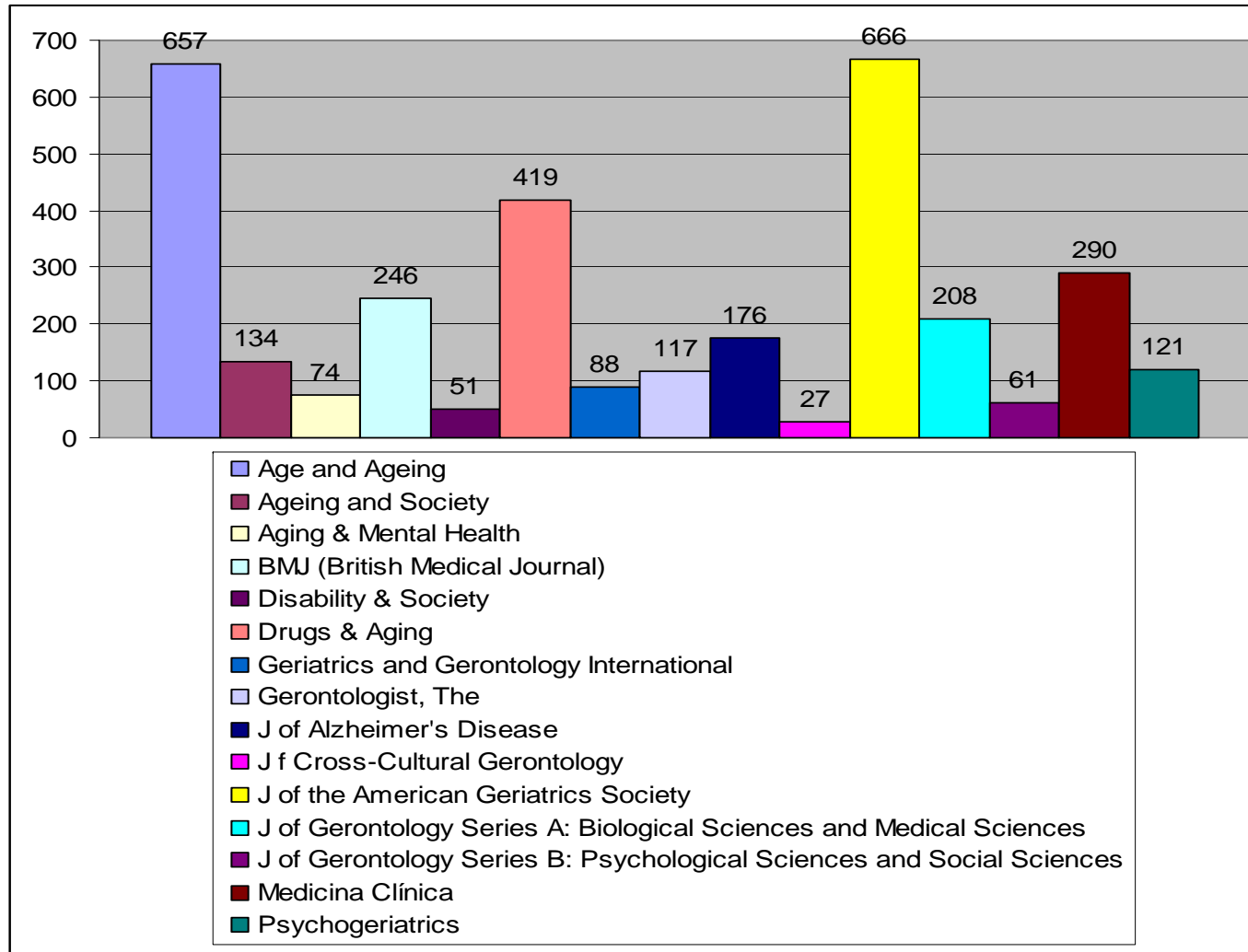
PLATAFORMA DE REVISTAS ELECTRÓNICAS – Por artículos a texto completo descargados

REVISTAS	ENE	FEB	MAR	ABR	MAY	JUN	JUL	AGO	SEP	OCT	NOV	
Age and Ageing	43	241	117	66	26	15	34	23	32	29	23	649
Ageing and Society	3	156	38	16	2	2	2	1	0	0	0	220
Aging & Mental Health	15	70	1	10	6	1	5	0	2	1	0	111
BMJ (British Medical Journal)	17	38	15	4	0	1	0	0	1	0	0	76
Disability & Society	1	23	0	0	0	0	0	0	0	0	0	24*
Drugs & Aging	14	17	54	19	58	23	31	6	17	24	11	274
Geriatric Nursing												**
Geriatrics and Gerontology International	4	13	17	8	13	1	0	8	1	0	3	68
Gerontologist, The	7	0	0	2	8	0	3	3	0	1	0	24
J of Alzheimer's Disease	2	12	8	3	13	1	1	0	0	2	4	46
J Cross-Cultural Gerontology	1	4	0	0	1	2	0	0	0	0	0	8*
J of the American Geriatrics Society	36	257	112	72	50	0	16	45	31	33	31	683
J of Gerontology Series A: Biological Sciences and Medical Sciences	0	1	8	9	0	9	13	2	3	1	24	70
J of Gerontology Series B: Psychological Sciences and Social Sciences	0	0	3	3	0	0	3	0	0	0	0	9
Medicina Clínica	0	0	0	0	0	0	0	0	0	0	0	0
Psychogeriatrics	7	0	3	7	1	0	0	0	0	1	2	21

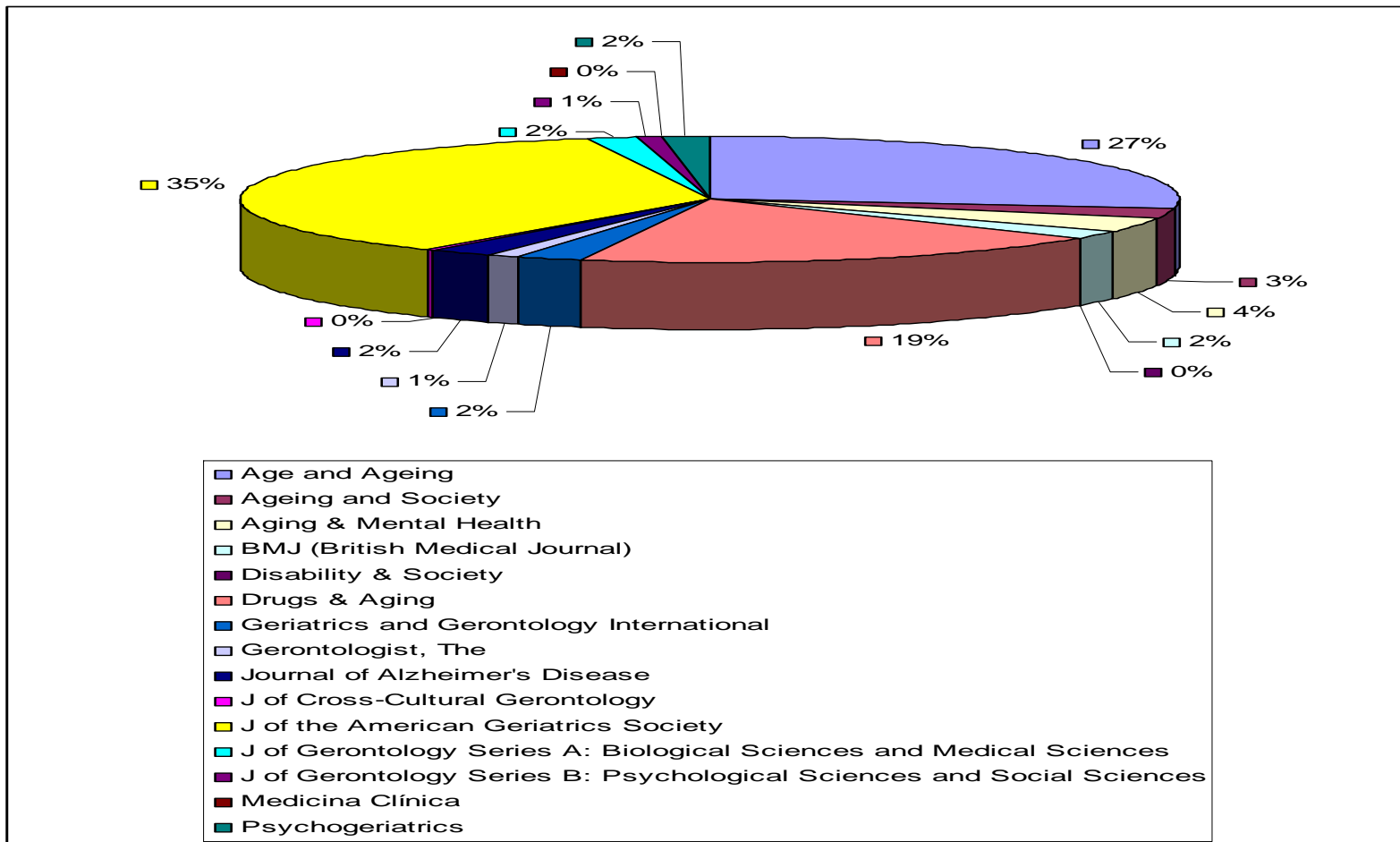
Consulta por títulos de las revistas-e enero-noviembre de 2009



Evolución visitas de las revistas-e enero-noviembre de 2008



Evolución vistas de artículos descargados según revista-e enero-noviembre de 2009



Marzo 2010