



MINISTERIO
DE TRABAJO
Y ASUNTOS SOCIALES

SECRETARÍA DE ESTADO
DE SERVICIOS SOCIALES,
FAMILIAS Y DISCAPACIDAD



IMSERSO

PENSIONES NO CONTRIBUTIVAS DE LA SEGURIDAD SOCIAL Y PRESTACIONES SOCIALES Y ECONÓMICAS DE LA LISMI

REVISIÓN ANUAL Y REVISIONES DE OFICIO E INSTANCIA DE PARTE AÑO 2006

IMSERSO
SUBDIRECCIÓN GENERAL DE GESTIÓN
ÁREA DE PRESTACIONES ECONÓMICAS

ÍNDICE

Página

PENSIONES NO CONTRIBUTIVAS DE LA SEGURIDAD SOCIAL

①	FUNDAMENTOS LEGALES, OBJETO Y PROCEDIMIENTO DE LAS REVISIONES: ANUAL Y DE OFICIO E INSTANCIA DE PARTE	1 - 2
②	REVISIÓN ANUAL DEL AÑO 2006	3 - 4
③	EVOLUCIÓN DE LAS REVISIONES ANUALES: 2001-2006	4 10
④	REVISIONES DE OFICIO E INSTANCIA DE PARTE EN EL AÑO 2006	10-12
⑤	RESUMEN GLOBAL DE LAS REVISIONES DEL AÑO 2006	12-13

PRESTACIONES SOCIALES Y ECONÓMICAS DE LA LISMI

①	FUNDAMENTOS LEGALES Y PROCEDIMIENTO DE LA REVISIÓN ANUAL	14-16
②	REVISIÓN ANUAL DEL AÑO 2006	16-19
③	EVOLUCIÓN DE LAS REVISIONES ANUALES: 2005-2006	19-21
④	REVISIONES DE OFICIO E INSTANCIA DE PARTE EN EL AÑO 2006	21-22
⑤	RESUMEN GLOBAL DE LAS REVISIONES DEL AÑO 2006	23

ANEXOS

① REVISIÓN ANUAL DE LAS PENSIONES NO CONTRIBUTIVAS DE LA SEGURIDAD SOCIAL DEL AÑO 2006

Anexo 1	Resumen de la revisión anual
Anexo 2 y 3	Revisión anual jubilación por Comunidades y provincias
Anexo 4 y 5	Revisión anual de invalidez por Comunidades y provincias
Anexo 6 y 7	Revisión anual de jubilación e invalidez por Comunidades y provincias
Anexo 8 y 9	Procedencia de las pensiones extinguidas por Comunidades y provincias

② REVISIONES DE OFICIO E INSTANCIA DE PARTE DE LAS PENSIONES NO CONTRIBUTIVAS DE LA SEGURIDAD SOCIAL EN EL AÑO 2006

Anexo 10	Resumen de las revisiones de oficio e instancia de parte
Anexo 11 y 12	Revisiones de oficio e instancia de parte de jubilación por Comunidades y provincias
Anexo 13 y 14	Revisiones de oficio e instancia de parte de invalidez por Comunidades y provincias
Anexo 15 y 16	Revisiones de oficio e instancia de parte de jubilación e invalidez por Comunidades y provincias

③ TOTAL REVISIONES DE LAS PENSIONES NO CONTRIBUTIVAS DE LA SEGURIDAD SOCIAL DEL AÑO 2006

Anexo 17	Resumen global de las revisiones anuales y de oficio e instancia de parte
-----------------	---

④ REVISIÓN ANUAL DE LAS PRESTACIONES LISMI DEL AÑO 2006

- Anexo 18 y 19** Revisión anual de los beneficiarios LISMI por Comunidades y provincias
- Anexo 20 y 21** Causas de extinción, suspensión o modificación de cuantías por Comunidades y provincias del total de prestaciones LISMI
- Anexo 22 y 23** Causas de extinción, suspensión o modificación de cuantías por Comunidades y provincias del SGIM
- Anexo 24 y 25** Causas de extinción, suspensión o modificación de cuantías por Comunidades y provincias del SATP
- Anexo 26 y 27** Causas de extinción, suspensión o modificación de cuantías por Comunidades y provincias del SMGT
- Anexo 28 y 29** Causas de extinción, suspensión o modificación de cuantías por Comunidades y provincias del ASPF

⑤ REVISIÓN DE OFICIO E INSTANCIA DE PARTE DE LAS PRESTACIONES LISMI DEL AÑO 2006

- Anexo 30 y 31** Revisiones de oficio e instancia de parte por Comunidades y provincias del SGIM
- Anexo 32 y 33** Revisiones de oficio e instancia de parte por Comunidades y provincias del SATP
- Anexo 34 y 35** Revisiones de oficio e instancia de parte por Comunidades y provincias del SMGT
- Anexo 36 y 37** Revisiones de oficio e instancia de parte por Comunidades y provincias de ASPF
- Anexo 38 y 39** Revisiones de oficio e instancia de parte de las prestaciones LISMI por Comunidades y provincias

➤ **PENSIONES NO CONTRIBUTIVAS DE LA SEGURIDAD SOCIAL**

①.- FUNDAMENTOS LEGALES, OBJETO Y PROCEDIMIENTO DE LAS REVISIONES: ANUAL, DE OFICIO E INSTANCIA DE PARTE

★ Revisión anual

Los artículos 149 y 170 del Texto Refundido de la Ley General de la Seguridad Social y el 16.2 del Real Decreto 357/1991 establecen que los pensionistas de invalidez y jubilación no contributivos están obligados a presentar, en el primer trimestre de cada año, una declaración de ingresos personales y de los demás miembros de la unidad económica de convivencia, referidos al año anterior y a los previstos para el año en curso.

El procedimiento de revisión anual tiene un doble objeto:

- Establecer la cuantía definitiva del año anterior y, en base a ello, regularizar los importes abonados en dicho ejercicio a través del abono en concepto de atrasos o de la declaración de las cantidades indebidamente percibidas, según proceda.
- Determinar la cuantía para el año en curso, en base a la previsión de ingresos efectuada por el pensionista y regularizar los importes ya percibidos.

La revisión anual supone un nuevo análisis y acreditación de los requisitos, ya que los datos declarados se verifican a través de las comprobaciones necesarias con los datos resultantes de las medidas de control implantadas, mediante consulta/cruces con los distintos Ficheros públicos (Registro de Prestaciones Sociales Públicas, Ficheros de causantes PFHC del INSS, ISM, MUFACE, MUGEJU e ISFAS, Fichero General de Afiliación de la TGSS, Fichero de Actividad Laboral y Prestaciones por Desempleo, Fichero de fallecidos del INE), así como a través de la información obtenida por la cesión de datos con las distintas Administraciones Públicas que disponen de la información necesaria, especialmente los referidos a composición de la UEC y a la carencia de rentas o ingresos suficientes, tanto personales como de los demás integrantes de la unidad económica de convivencia.

Ello implica una considerable y compleja carga de trabajo que incide en los tiempos de resolución en los distintos procesos de gestión, teniendo en cuenta que el proceso de revisión anual ha de quedar finalizado el 31 de octubre del año en que se efectúa, y, por tanto, se realiza en paralelo con la gestión de nuevas solicitudes, reclamaciones y revisiones de oficio y a instancia de parte.

En el año 2006, inicialmente son objeto de revisión anual los pensionistas no contributivos que figuraban en la nómina de diciembre de 2005, salvo que hubiesen causado baja en la nómina de enero del año 2006. Asimismo la declaración de ingresos ha sido requerida a los pensionistas que se encontraban en situación de suspensión cautelar del pago, una vez analizada su conveniencia.

El proceso de la revisión anual, en el que se aplica un procedimiento homogéneo tanto por los órganos gestores competentes de las Comunidades Autónomas como por las Direcciones Territoriales del IMSERSO, se inicia de oficio mediante la remisión a cada pensionista de:

- ✓ Comunicación del importe de la pensión para el año 2006.
- ✓ Formulario de declaración individual de ingresos personales y de los miembros de la UEC, para que sea cumplimentado y presentado por el pensionista.

Del análisis de cada declaración y expediente, puede originarse una de las tres consecuencias siguientes:

- ◆ Confirmar el derecho, sin modificación de la cuantía percibida en el año anterior y en el año en curso.
- ◆ Confirmar el derecho, con modificación de la cuantía percibida en el año anterior y/o en el año en curso.
- ◆ Extinción del derecho y, por tanto, del abono de la pensión.

A su vez, en los casos de extinción del derecho y modificación de la cuantía percibida, se regularizan las cantidades percibidas en el año anterior y en el año en curso, abonando atrasos y/o declarando la obligación del reintegro de las cantidades percibidas indebidamente.

Asimismo, si el pensionista incumple la obligación de presentar la declaración de ingresos, se procede a la suspensión del pago como medida cautelar, en tanto en cuanto no la aporte, sin perjuicio de que el órgano gestor acredite de oficio cualquier variación que pueda dar lugar a la extinción o modificación de cuantía.

★ Revisiones de oficio e instancia de parte

El artículo 25.1 del Real Decreto 357/1991 establece que las pensiones reconocidas podrán ser revisadas, de oficio por el órgano gestor o a solicitud del interesado o su representante, cuando se produzca variación de las circunstancias tenidas en cuenta para el reconocimiento.

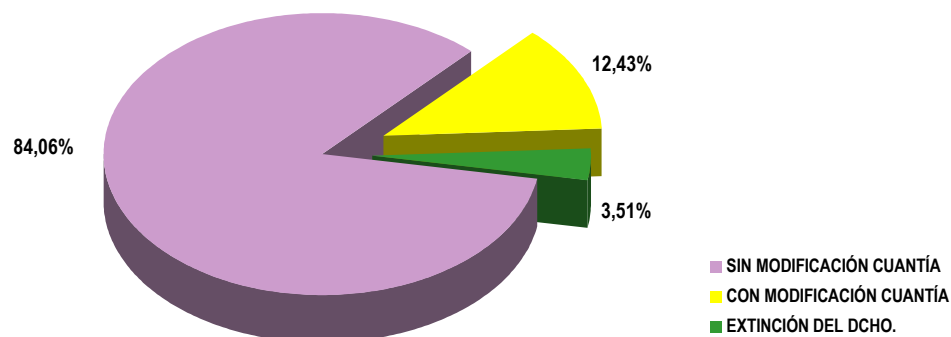
A estos efectos, el órgano gestor puede llevar a cabo, por sus propios medios y a través de las medidas de control disponibles o implantadas, las comprobaciones necesarias a fin de determinar si permanecen las circunstancias que acrediten el mantenimiento del derecho y, en su caso, la cuantía reconocida. Estas revisiones pueden dar lugar a la modificación de la cuantía, la extinción del derecho, la suspensión del derecho de la pensión de invalidez por inicio de actividad laboral, la suspensión del pago, y como consecuencia de ello, al abono de atrasos o a la declaración de la obligación de reintegro de percibidos indebidos.

Por otro lado, conforme establece el artículo 16.1 del Real Decreto 357/1991, el pensionista o su representante están obligados a comunicar en el plazo máximo de 30 días, cualquier variación en su situación que pueda dar lugar a la extinción del derecho o a la modificación de la cuantía. Incumplida esta obligación, el pensionista estará obligado a la devolución de las cantidades indebidamente percibidas.

②.- REVISIÓN ANUAL DEL AÑO 2006

Durante el año 2006, en base a los datos facilitados por el conjunto de órganos gestores de las Comunidades Autónomas y Direcciones Territoriales del IMSERSO y teniendo en cuenta que no se ha efectuado este proceso de revisión anual en las provincias de Valencia y Alicante, de las 390.065 declaraciones anuales presentadas, **se ha efectuado revisión anual** a un total de **324.078**, un 67,06% de los beneficiarios de los pensionistas que figuraban en nómina a diciembre de 2005.

Por otro lado, teniendo en cuenta las revisiones efectuadas y las suspensiones de pago por no presentar la declaración anual, los órganos gestores han revisado y emitido resolución en el 67,96% del total de pensionistas que figuraban en la nómina de diciembre de 2005.



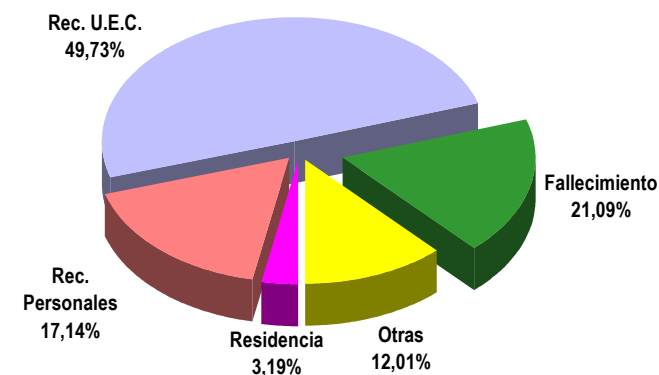
La causa principal de extinción de PNC en los procesos de la revisión anual del año 2006 ha sido la de superar los ingresos de la UEC el límite de recursos, en concreto 5.653 pensionistas han perdido el derecho a la pensión por este motivo, lo que supone el 49,73%, que si se suman a los 1.948 a los que se les ha extinguido el derecho por superar las rentas propias la cuantía anual vigente, las extinciones motivadas en la suficiencia de recursos económicos suponen el 66,87% del total. El segundo motivo de extinción del derecho es el fallecimiento del pensionista, que engloba al 17,93% del total de causas de extinción, destacando que en Madrid y en Melilla se configura como la primera causa que motiva la pérdida del derecho.

RESUMEN TOTAL REVISIÓN ANUAL PNC 2006

PENSIONISTAS DIC. 2005	DECLARACIONES PRESENTADAS	REVISIONES EFECTUADAS	SUSPENSIONES DE PAGO
483.242	390.065	324.078	4.348

Del total de revisiones anuales efectuadas, el **84,06%** de las pensiones **no han sufrido variación**, mientras que el **12,43%** de las pensiones han experimentado **modificación** de su cuantía y se ha **extinguido el derecho a 11.367** pensionistas.

Causas de extinción Revisión Anual



En cuanto al origen de las pensiones extinguidas, si bien el 90,70% proceden de nuevos solicitantes, destaca que la segunda en importancia se corresponda con aquellos que eran beneficiarios de una Pensión Asistencial de Ancianidad / Enfermedad (PAS), aunque destaca la diferencia en la proporción de extinciones según tipo de pensión, ya que las pensiones de jubilación extinguidas procedentes de PAS representan el 7,42% del total de extinciones, mientras que en invalidez sólo supone el 5,10%.

Por último, el número de reclamaciones previas interpuestas contra resoluciones emitidas en el proceso de revisión anual ha sido de 1.886 que porcentualmente suponen el 0,58% del total de revisiones efectuadas, estimándose el 50,27% de las mismas.

③.- EVOLUCIÓN DE LAS REVISIONES ANUALES: 2001-2006

La información que va a ser objeto de comentario en las páginas siguientes, se estructura en tres grandes apartados que hacen referencia a jubilación, invalidez y al total de PNCs, desagregándose cada uno de ellos en los tres sub-apartados siguientes:

- a) **Evolución de las revisiones efectuadas:** En este punto se pretende ver la evolución de las mismas durante el período de referencia y su relación con el número de pensiones en la nómina de diciembre del año inmediatamente anterior.
- b) **Características de las revisiones efectuadas:** Se estudia la evolución de las mismas en relación con sus efectos (extinción del derecho, modificación de cuantía y sin modificación), así como la incidencia que sobre el total de revisiones ha tenido cada uno de ellos.
- c) **Causas de extinción del derecho:** Se procede al análisis e incidencia de las causas de extinción y el peso de cada una de ellas dentro del conjunto de las extinciones.

① Pensión no contributiva de Jubilación

Evolución interanual revisiones efectuadas

	REVISIÓN 2001			REVISIÓN 2002			REVISIÓN 2003			REVISIÓN 2004			REVISIÓN 2005			REVISIÓN 2006		
	Nº	%	Δ	Nº	%	Δ	Nº	%	Δ	Nº	%	Δ	Nº	%	Δ	Nº	%	Δ
PENSIONES EN NÓMINA	231.400	-	2,40%	276.216	-	19,37%	279.432	-	1,16%	282.063	-	0,94%	280.338	-	-0,61%	278.556	-	-0,64%
REV.EFECTUADAS	178.745	77,25%	-10,96%	183.043	66,27%	2,40%	183.113	65,53%	0,04%	171.468	60,79%	-6,36%	151.777	54,14%	-11,48%	159.680	57,32%	5,21%

La evolución del porcentaje de beneficiarios de PNC de jubilación revisados durante el período 2001-2006 en relación con el número de pensiones que figuran en la nómina del mes de diciembre del año anterior es posible afirmar que se caracteriza por su continuo descenso. En este sentido, en el año 2000 alcanza su valor más alto, ya que la proporción de pensiones revisadas se cifró en el 77,25% respecto a las que figuraban en la nómina de diciembre del año inmediatamente anterior, si bien cabe destacar que en el año 2006 se produce un ligero repunte que se refleja igualmente en que el número de revisiones efectuadas en este último año haya experimentado un aumento del 5,21% respecto a las realizadas en el año inmediatamente anterior.

Características de las revisiones

	REVISIÓN 2001		REVISIÓN 2002		REVISIÓN 2003		REVISIÓN 2004		REVISIÓN 2005		REVISIÓN 2006	
	Nº	%	Nº	%	Nº	%	Nº	%	Nº	%	Nº	%
SIN VARIACIÓN CUANTÍA	154.987	86,71%	160.688	87,79%	159.063	86,87%	147.197	85,85%	128.349	84,56%	132.859	83,20%
CON VARIACIÓN CUANTÍA	18.450	10,32%	16.117	8,81%	16.106	8,80%	16.473	9,61%	17.766	11,71%	20.908	13,09%
EXTINCIÓN DEL DERECHO	5.308	2,97%	6.238	3,41%	7.944	4,34%	7.798	4,55%	5.662	3,73%	5.913	3,70%
TOTAL EFECTUADAS	178.745	100,00%	183.043	100,00%	183.113	100,00%	171.468	100,00%	151.777	100,00%	159.680	100,00%

La característica que define en mayor medida a los procesos de revisión anual es que a los pensionistas se les confirma el derecho y el importe de la pensión que percibían, en un porcentaje que en todos los años es superior al 84%. En relación con ello, las modificaciones de cuantía y las extinciones del derecho que se declaran tienen un menor peso específico dentro de estos procesos de revisión anual, no superando de forma conjunta el 15% del total de las revisiones efectuadas, destacando, no obstante, que en el año 2006 el número de pensionistas que han visto modificada la cuantía de su pensión es algo más elevado, aunque en una proporción similar, al que se refleja en el período de referencia.

Causas de extinción del derecho

En el proceso de revisión anual de la PNC de Jubilación, las causas económicas (Recursos UEC y Recursos personales) se configuran como aquellas que tienen un mayor peso respecto al total de extinciones. En este sentido, estas causas han motivado en el año 2006 el 65,97% del total de extinciones declaradas. De las dos causas de carácter económico, la que, con mayor diferencia, origina la extinción de la pensión, salvo en el año 2001, es que los ingresos de la unidad económica de convivencia (UEC) en la que está integrado el pensionista superan el Límite de Acumulación de Recursos (LAR) aplicable. El incumplimiento de este requisito, que por otro lado es el que puede ser susceptible de mayores variaciones, ha supuesto en el año 2006 el 46,76% sobre el total de extinciones, que es el más elevado en el período de referencia.

	REVISIÓN 2001		REVISIÓN 2002		REVISIÓN 2003		REVISIÓN 2004		REVISIÓN 2005		REVISIÓN 2006	
	Nº	%	Nº	%	Nº	%	Nº	%	Nº	%	Nº	%
RECURSOS U.E.C.	1.420	26,75%	2.489	39,90%	2.945	37,07%	2.849	36,54%	2.384	42,11%	2.765	46,76%
RECURSOS PERSONALES	1.819	34,27%	2.109	33,81%	1.156	14,55%	1.335	17,12%	1.155	20,40%	1.136	19,21%
FALLECIMIENTO	983	18,52%	928	14,88%	3.450	43,43%	2.810	36,03%	1.462	25,82%	1.308	22,12%
RESIDENCIA LEGAL	26	0,49%	149	2,39%	21	0,26%	188	2,41%	183	3,23%	172	2,91%
OTRAS CAUSAS	1.060	19,97%	563	9,03%	372	4,68%	616	7,90%	478	8,44%	532	9,00%
TOTAL CAUSAS	5.308	100,00%	6.238	100,00%	7.944	100,00%	7.798	100,00%	5.662	100,00%	5.913	100,00%

El fallecimiento del pensionista como causa de extinción ha mostrado un carácter variable y oscilante en su evolución interanual, ya que si en los años 2001 y 2002 tiene una participación sobre el total de extinciones inferior al 20%, esta causa de pérdida del derecho es la mayoritaria en el año 2003, registrando, por otro lado, el valor más elevado, un 43,43%, en el periodo de referencia, manteniéndose en índices muy elevados, aunque inferiores, en el año 2004. No obstante, su peso vuelve a reducirse en los años 2005 y 2006, representando en este último el 22,12% del total de las causas de extinción.

Por último, las que se engloban bajo el epígrafe de "otras causas" se sitúan en una media interanual de un 11% del total. En la evolución de esta causa, es posible destacar que si bien su participación en los años 2002 y 2003 registra un fuerte descenso, hasta llegar a la participación del 4,68% correspondiente al año 2003, a partir de dicho año experimenta un incremento, que en el año 2006 se cifra en el 9%.

② Pensión no Contributiva de Invalidez

Evolución interanual revisiones efectuadas

	REVISIÓN 2001			REVISIÓN 2002			REVISIÓN 2003			REVISIÓN 2004			REVISIÓN 2005			REVISIÓN 2006		
	Nº	%	Δ	Nº	%	Δ	Nº	%	Δ	Nº	%	Δ	Nº	%	Δ	Nº	%	Δ
PENSIONES NÓMINA	244.802	-	2,71%	207.620	-	-15,19%	206.814	-	-0,39%	207.273	-	0,22%	206.953	-	-0,15%	204.686	-	-1,10%
REV. EFECTUADAS	187.667	76,66%	-8,95%	190.114	91,57%	1,30%	181.610	87,81%	-4,47%	178.185	85,97%	-1,89%	149.889	72,43%	-15,88%	164.398	80,32%	9,68%

En el periodo 2001-2006, los pensionistas de invalidez no contributiva que han sido objeto de revisión anual han oscilado en torno a un 83% de media sobre el número de pensiones en nómina a diciembre del año anterior, destacando, por un lado, que en el año 2002 alcanzó, con un 91,57%, el nivel más alto de los registrados en el periodo de referencia, y, por otro, que en el año 2006 la proporción del 72,43% es la más baja que se registra, si bien, al igual que en jubilación, en el año 2006 se produce un aumento del 9,68% en el número de revisiones efectuadas respecto al año anterior.

Características de las revisiones efectuadas

	REVISIÓN 2001		REVISIÓN 2002		REVISIÓN 2003		REVISIÓN 2004		REVISIÓN 2005		REVISIÓN 2006	
	Nº	%	Nº	%	Nº	%	Nº	%	Nº	%	Nº	%
SIN MODIFICACIÓN CUANTÍA	166.238	88,58%	170.786	89,83%	163.039	89,77%	157.738	88,52%	132.797	88,60%	139.573	84,90%
CON MODIFICACIÓN CUANTÍA	16.874	8,99%	13.523	7,11%	12.881	7,09%	13.661	7,67%	11.832	7,89%	19.371	11,78%
EXTINCIÓN DEL DERECHO	4.555	2,43%	5.805	3,05%	5.690	3,13%	6.786	3,81%	5.260	3,51%	5.454	3,32%
TOTAL EFECTUADAS	187.667	100,00%	190.114	100,00%	181.610	100,00%	178.185	100,00%	149.889	100,00%	164.398	100,00%

La mejora en los procedimientos de reconocimiento, revisión y control de los pensionistas, en relación con la intensificación de la coordinación con otras Entidades Gestoras de la Seguridad Social y otras Administraciones Públicas explican por un lado que el 84,90% de las revisiones anuales efectuadas a los pensionistas de invalidez en el año 2006 no hayan afectado al derecho y a la cuantía de la pensión y por otro que las extinciones y modificaciones de cuantía participen minoritariamente, en torno al 11%, de los resultados obtenidos de este proceso.

Causas de extinción del derecho

El que los ingresos de la unidad económica de convivencia (UEC) del pensionista superen el Límite de Acumulación de Recursos (LAR) se configura como la primera causa de extinción en el proceso de revisión anual de la PNC de Invalidez en el periodo 2001-2006, reflejando una participación media del 39%, destacando que en el año 2006 más de la mitad de las extinciones se han fundamentado en el incumplimiento de dicho requisito, mientras que su participación en el año 2001 fue de sólo el 23,23%. Por último, si a la anterior causa de extinción se añade la producida por disponer el beneficiario de recursos económicos personales, se desprende que los motivos económicos representen el 50-70% del total de causas de extinción, pudiendo reseñarse que el 67,84% de las extinciones declaradas en el año 2006 lo han sido por motivos económicos.

	REVISIÓN 2001		REVISIÓN 2002		REVISIÓN 2003		REVISIÓN 2004		REVISIÓN 2005		REVISIÓN 2006	
	Nº	%	Nº	%	Nº	%	Nº	%	Nº	%	Nº	%
RECURSOS U.E.C.	1.058	23,23%	2.228	38,38%	2.091	36,75%	2.525	37,21%	2.592	49,28%	2.888	52,95%
RECURSOS PERSONALES	1.195	26,23%	1.443	24,86%	844	14,83%	987	14,54%	1.049	19,94%	812	14,89%
FALLECIMIENTO	857	18,81%	984	16,95%	2.165	38,05%	2.173	32,02%	841	15,99%	730	13,38%
RESIDENCIA LEGAL	7	0,15%	185	3,19%	7	0,12%	243	3,58%	234	4,45%	191	3,50%
OTRAS CAUSAS	1.438	31,57%	965	16,62%	583	10,25%	858	12,64%	544	10,34%	833	15,27%
TOTAL CAUSAS	4.555	100,00%	5.805	100,00%	5.690	100,00%	6.786	100,00%	5.260	100,00%	5.454	100,00%

La causa de extinción por fallecimiento del beneficiario registra una participación media del 23% sobre el total de causas de extinción en el periodo de referencia, destacando que su peso en el año 2006 sea el más bajo que se registre, ya que sólo representan al 13,38% del total de las causas de extinción.

③ Total pensiones no contributivas

Evolución interanual revisiones efectuadas

	REVISIÓN 2001			REVISIÓN 2002			REVISIÓN 2003			REVISIÓN 2004			REVISIÓN 2005			REVISIÓN 2006		
	Nº	%	Δ	Nº	%	Δ	Nº	%	Δ	Nº	%	Δ	Nº	%	Δ	Nº	%	Δ
PENSIONES EN NÓMINA	476.202	-	2,56%	483.836	-	1,60%	486.246	-	0,50%	489.336	-	0,64%	487.291	-	-0,42%	483.242	-	-0,83%
REV.EFECTUADAS	366.412	76,94%	-9,94%	373.157	77,12%	1,84%	364.723	75,01%	-2,26%	349.653	71,45%	-4,13%	301.666	61,91%	-13,72%	324.078	67,06%	7,43%

El número de revisiones anuales efectuadas ha experimentado en el periodo 2001-2006 descensos interanuales, salvo en los años 2002 y 2006. En esta línea, cabe señalar que el descenso del 13,72% de las revisiones anuales efectuadas durante el año 2005 respecto a las realizadas en el año anterior es el más elevado que se registra en el periodo objeto de análisis, mientras que, por el contrario, el incremento más elevado, que se cifra en un 7,43% se produce en el año 2006.

Características de las revisiones efectuadas

	REVISIÓN 2001		REVISIÓN 2002		REVISIÓN 2003		REVISIÓN 2004		REVISIÓN 2005		REVISIÓN 2006	
	Nº	%	Nº	%	Nº	%	Nº	%	Nº	%	Nº	%
SIN MODIFICACIÓN CUANTÍA	321.225	87,67%	331.474	88,83%	322.102	88,31%	305.935	87,25%	261.146	86,57%	272.432	84,06%
CON MODIFICACIÓN CUANTÍA	35.324	9,64%	29.640	7,94%	28.987	7,95%	30.134	8,59%	29.598	9,81%	40.279	12,43%
EXTINCIÓN DEL DERECHO	9.863	2,69%	12.043	3,23%	13.634	3,74%	14.584	4,16%	10.922	3,62%	11.367	3,51%
TOTAL EFECTUADAS	366.412	100,00%	373.157	100,00%	364.723	100,00%	350.653	100,00%	301.666	100,00%	324.078	100,00%

Como ya se ha señalado en los apartados correspondientes a jubilación e invalidez y del análisis de los datos contenidos en el cuadro anterior, podría concluirse que en el periodo 2001-2006, el proceso de revisión anual se configura como un procedimiento de control que genera los siguientes efectos: en torno a un 86% de los pensionistas se les confirma el derecho y la cuantía de la pensión que tienen reconocida, a un 9% se les modifica la cuantía de la pensión y a un 3% se les extingue el derecho. Estos efectos deben ponerse en relación con la mejora de los procedimientos de reconocimiento, revisión y control de pensionistas, y el incremento de la coordinación administrativa, que permiten que situaciones tan variables como la convivencia y los ingresos personales y de las personas que integran la UEC puedan conocerse y acreditarse no sólo al reconocerse la pensión, sino cuando éstas se modifican.

Causas de extinción del derecho

La causa de extinción predominante en el proceso de revisión anual en el conjunto de las PNCs se concreta en la de superar los ingresos de la unidad económica de convivencia (UEC) del pensionista el Límite de Acumulación de Recursos (LAR) aplicable, oscilando dentro de unos márgenes comprendidos entre el 25% y el 50%, destacando que en el año 2006 se registra la proporción más elevada, ya que el 49,73% de las extinciones encuentran su origen en este motivo. Si a esta causa le añadimos las extinciones motivadas en que el beneficiario dispone de recursos económicos personales suficientes, podemos afirmar que en torno al 60% de las causas de extinción en revisión anual se fundamentan en razones de índole económica.

Del análisis de la evolución del número de extinciones declaradas por el fallecimiento del beneficiario, cabe señalar que si bien en los años 2001 y 2002 se observa la baja participación sobre el total de causas de extinción, en el año 2003, con un 41,18%, se configura como la principal causa de extinción, manteniendo aún una participación elevada hasta el año 2006, aunque con el 17,93% se configura como el segundo motivo de baja más numeroso.

	REVISIÓN 2001		REVISIÓN 2002		REVISIÓN 2003		REVISIÓN 2004		REVISIÓN 2005		REVISIÓN 2006	
	Nº	%	Nº	%	Nº	%	Nº	%	Nº	%	Nº	%
RECURSOS U.E.C.	2.478	25,12%	4.717	39,17%	5.036	36,94%	5.374	36,85%	4.976	45,56%	5.653	49,73%
RECURSOS PERSONALES	3.014	30,56%	3.552	29,49%	2.000	14,67%	2.322	15,92%	2.204	20,18%	1.948	17,14%
FALLECIMIENTO	1.840	18,66%	1.912	15,88%	5.615	41,18%	4.983	34,17%	2.303	21,09%	2.038	17,93%
RESIDENCIA LEGAL	33	0,33%	334	2,77%	28	0,21%	431	2,96%	417	3,82%	363	3,19%
OTRAS CAUSAS	2.498	25,33%	1.528	12,69%	955	7,00%	1.474	10,11%	1.022	9,36%	1.365	12,01%
TOTAL CAUSAS	9.863	100,00%	12.043	100,00%	13.634	100,00%	14.584	100,00%	10.922	100,00%	11.367	100,00%

Por último, respecto a la motivación que se engloba bajo el epígrafe de “otras causas”, señalar que si bien ostenta un peso muy elevado en el año 2001, que, con un 25,33% sobre el total, se configura como la segunda causa de extinción, su participación se reduce en el resto de los años si bien con una tendencia al alza, ya que tras reducirse hasta el 7% en el año 2003, pasa a representar al 12,01% en 2006.

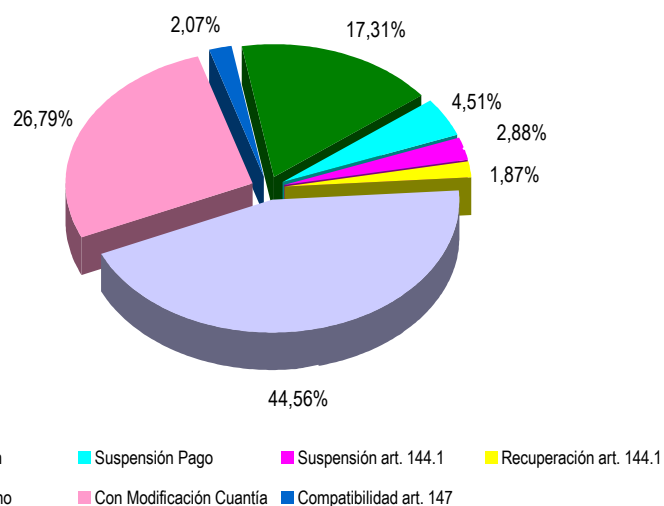
④.- REVISIONES DE OFICIO E INSTANCIA DE PARTE EN EL AÑO 2006

Este apartado recoge los datos que sobre las revisiones de oficio y a solicitud del interesado son facilitados mensualmente por todos los órganos gestores de las Comunidades Autónomas y DD.TT. del IMSERSO con competencia en la gestión de las PNCs. Estas revisiones se inician cuando se produce una variación de las circunstancias tenidas en cuenta inicialmente que pueda dar lugar a la modificación de la cuantía a percibir, a la extinción del derecho, a la suspensión del pago o a la suspensión o recuperación del derecho de la pensión de invalidez por el inicio o cese de una actividad laboral por cuenta propia o ajena, así como la compatibilidad en el percibo de la pensión de invalidez con los ingresos derivados del trabajo.

Durante el año 2006 se han iniciado 83.022 revisiones de oficio y a instancia de parte de PNC de jubilación e invalidez, lo que supone un incremento respecto al año anterior del 2,73%, y se han emitido un total de 82.604 resoluciones, un 2,02% más que en el año anterior, manteniéndose, así la tendencia de incrementos continuos

en el número de resoluciones emitidas en estos procesos durante el periodo de referencia. Por otro lado, si los datos globales se analizan según tipo de pensión, se obtiene como resultado que en torno a un 57%, tanto en revisiones iniciadas como en resueltas, se corresponden con una pensión de invalidez.

RESUMEN REVISIONES DE OFICIO Y A INSTANCIA DE PARTE. TOTAL P.N.Cs.									
AÑO	ENTRADA REVISIONES	SIN MODIFIC. CUANTÍA	CON MODIFIC. CUANTÍA	EXTINCIÓN DERECHO	SUSPENSIÓN PNC		COMPATIBILIDAD Art. 147	RECUPERACIÓN Art.144.1	TOTAL EFECTUADAS
					Pago	Art.144.1			
2001	71.750	7.134	25.707	31.202	4.369	2.972		1.275	72.659
2002	75.604	12.599	22.772	33.105	2.406	2.988		1.450	75.320
2003	78.970	15.419	21.349	33.937	2.460	3.302		1.930	78.397
2004	81.519	12.924	21.151	36.113	3.409	4.413		2.177	80.187
2005	80.818	14.735	22.278	35.928	2.519	2.898	468	2.144	80.970
2006	83.022	14.301	22.132	36.810	3.725	2.375	1.713	1.548	82.604



El efecto más destacado del total de resoluciones emitidas, como contraste a las revisiones anuales, es la extinción del derecho. En este sentido, en el año 2006, el 44,56% de las resoluciones dictadas han declarado la pérdida del derecho a la pensión, porcentaje que en jubilación alcanza el 57,79%.

Por otro lado, respecto a la compatibilidad en el percibo de la pensión no contributiva de invalidez con los ingresos derivados de trabajo y a fin de analizar su incidencia, es posible señalar que sólo el 2,07% de las resoluciones emitidas han declarado la compatibilidad en el percibo de la pensión de invalidez no contributiva con los ingresos derivados del trabajo, en aplicación de lo dispuesto en el artículo 147.2 de la Ley General de la Seguridad Social, introducido por la Ley 8/2005, de 6 de junio, si bien es necesario reseñar que, conforme a los datos disponibles, en determinadas provincias y en las Comunidades Autónomas de Canarias y Cataluña no se ha declarado ninguna compatibilidad, mientras que la Comunidad Valenciana y, en concreto, la provincia de Valencia se sitúa a la cabeza, concentrando el 17,81% del total de declaraciones de compatibilidad en el percibo de la pensión de invalidez no contributiva, cuando su peso respecto al número total de pensiones es muy inferior, ya que en diciembre de 2006 su participación se cifra en el 5,96%.

CAUSAS DE EXTINCIÓN		
REVISIONES DE OFICIO E INSTANCIA DE PARTE AÑO 2006		
FALLECIMIENTO	13.796	37,48%
RECURSOS PERSONALES	11.240	30,54%
RECURSOS U.E.C.	5.635	15,31%
OTRAS	5.348	14,53%
GRADO	654	1,78%
RESIDENCIA LEGAL	137	0,37%
TOTAL CAUSAS	36.810	100,00%

No obstante, en las causas de extinción de PNC en procesos de revisión de oficio e instancia de parte, que se distribuyen de forma muy similar a años anteriores, predomina la de fallecimiento del beneficiario, que, con un número de 13.796, supone el 37,48%, porcentaje que en jubilación se eleva hasta el 42,52%. Le siguen las motivadas en el incumplimiento del requisito de carencia de rentas suficientes, destacando que la relativa a los recursos económicos personales haya afectado al 30,54% de los pensionistas revisados, que sumadas a las 5.635 extinciones motivadas en que los recursos económicos de la unidad económica de convivencia del pensionista superen el límite de recursos aplicable, suponen que el 45,85% de las extinciones tienen su origen en estos motivos de carácter económico.

Por último, se señala que el epígrafe de “Otras causas” representa el 14,53% del total de extinciones, que en invalidez se eleva hasta el 22,82%. No obstante, se recuerda lo ya indicado respecto a este epígrafe, relativo a que determinados órganos gestores incluyen en este apartado aquellas extinciones en que concurren más de una causa y aquellas en que distintas dificultades impiden señalar correctamente cuál es la causa de extinción del derecho a PNC.

⑤.- RESUMEN GLOBAL DE LAS REVISIONES DEL AÑO 2006

Durante el año 2006 **se han efectuado 406.682 procesos de revisión**, lo que supone un incremento respecto al año anterior del 6,28%. Del total de las revisiones efectuadas, el 79,69% corresponden a la revisión anual dado el carácter reglamentario de ésta sobre el total de pensionistas no contributivos.

Si bien en base a datos globales podría afirmarse que el 70,51% de los procesos de revisión no han originado variación en el derecho y en la cuantía reconocida, debe destacarse la distinta incidencia que este efecto tiene, si se analiza la revisión anual o las revisiones de oficio y a instancia de parte. En este sentido, es en los procesos de revisión anual donde tiene un peso predominante con un 84,06%, dado el carácter reglamentario de este tipo de revisión que afecta a todos los pensionistas, mientras que en las revisiones de oficio y a instancia de parte afectan únicamente al 17,31%, ya que este tipo de procesos se inician en la mayor parte de las ocasiones cuando existen variaciones que puedan tener incidencia en el derecho a la pensión o en la cuantía.

Por el contrario, las extinciones del derecho y las modificaciones de cuantía, que en el conjunto de los procesos de revisión apenas suponen respectivamente un 11,85% y un 15,35%, en las revisiones de oficio e instancia de parte se configuran, con un 44,56% para las extinciones y un 26,79% para las modificaciones, como el efecto que más caracteriza a estos tipos de revisión, lo que lógicamente puede tener su razón de ser en la aplicación de las medidas de seguimiento y control adoptadas y de los medios disponibles.

CAUSAS DE EXTINCIÓN PRODUCIDAS EN PROCESOS DE REVISIÓN DE PNCs							
TIPO DE REVISIÓN	FALLECIMIENTO	RECURSOS ECONÓMICOS		GRADO	RESIDENCIA	OTRAS	TOTAL CAUSAS
		PERSONALES	U.E.C.		LEGAL		
ANUAL	2.038	1.948	5.653	-	363	1.365	11.367
OFICIO E INST. PARTE	13.796	11.240	5.635	654	137	5.348	36.810
TOTAL REVISIONES	15.834	13.188	11.288	654	500	6.713	48.177

En el conjunto de las revisiones la causa de extinción mayoritaria ha sido la del fallecimiento del beneficiario con el 32,87% de las mismas, si bien su peso específico es algo superior en las de oficio e instancia de parte, representando el 37,48% sobre el total de extinciones declaradas por esta causa. No obstante, son las razones derivadas del requisito de carencia de rentas suficientes las que en su conjunto, bien por recursos económicos personales suficientes, bien por recursos de la unidad económica de convivencia, han motivado un mayor número de extinciones del derecho, alcanzando el 50,80% de las mismas, si bien se manifiestan diferencias en función del proceso de revisión que se analice. De este modo, en la revisión de oficio y a instancia de parte el disponer de recursos personales suficientes supone el 66,61% del total de causas de extinción de índole económica, y en la revisión anual la extinción motivada por recursos de la UEC alcanza el 74,37%.

PRESTACIONES SOCIALES Y ECONÓMICAS DE LA LISMI

①.- FUNDAMENTOS LEGALES, OBJETO Y PROCEDIMIENTO DE LA REVISIÓN ANUAL, DE OFICIO E INSTANCIA DE PARTE

★ Revisión anual

El artículo 31 del Real Decreto 383/1984 de 1 de febrero que regula el régimen de las prestaciones sociales y económicas derivadas de la Ley 13/1982 de 7 de abril, establece en su apartado 6 que los beneficiarios de las mismas vendrán obligados a acreditar anualmente que siguen reuniendo los requisitos de orden económico exigidos en su día para el reconocimiento de la prestación.

El artículo 13 de la Orden Ministerial de 13 de marzo de 1984 determina que dentro de los 20 días siguientes a la publicación en el BOE de la cuantía del Salario Mínimo Interprofesional, se requerirá a los beneficiarios de las prestaciones o en su caso a sus representantes legales, declaración que deberán aportar en los 15 días siguientes a su recepción.

La revisión anual tiene por objeto la acreditación, por los beneficiarios o sus representantes legales, que se siguen reuniendo los requisitos exigidos en su día para el reconocimiento de la prestación correspondiente. Ello sin perjuicio de la revisión de oficio que el órgano competente pueda efectuar, cuando se conozca alguna circunstancia que dé lugar a modificación, suspensión o extinción del derecho, o de la revisión a instancia del interesado cuando comunique modificaciones en su situación que puedan afectar al derecho o a la cuantía de la prestación o prestaciones que tenga reconocida.

La revisión anual supone un nuevo análisis y acreditación de los requisitos, ya que los datos declarados se verifican a través de las comprobaciones que se consideren necesarias con los datos resultantes de las medidas de control implantadas, mediante consulta/cruces con los distintos Ficheros públicos, entre ellos, el Registro de Prestaciones Sociales Públicas (RPSP), Ficheros de causantes de PFHC del INSS, ISM, MUFACE, MUGEJU e ISFAS, Fichero General de Afiliación de la TGSS, Fichero de Prestaciones por Desempleo, Fichero de fallecidos del INE, así como mediante la cesión de datos por las distintas Administraciones que disponen de la información necesaria, especialmente la referida a recursos económicos. A tal efecto se requiere en la declaración individual autorización del beneficiario o de su representante legal para realizar consultas en ficheros públicos para acreditar los datos declarados.

En el año 2006, inicialmente han sido objeto de revisión anual los beneficiarios de las prestaciones que figuraban en la nómina del mes de diciembre de 2005, salvo que hubieran causado baja en la nómina del mes de enero del año 2006. En el proceso de revisión anual se aplica un procedimiento homogéneo, tanto por las Direcciones Territoriales del IMSERSO como por los órganos gestores competentes de las Comunidades Autónomas. Este procedimiento se inicia de oficio por los órganos gestores competentes que remiten a cada beneficiario:

- ✓ Una comunicación de la cuantía para el 2006 de las prestaciones que tenga reconocidas.
- ✓ Formulario de declaración individual, para que sea cumplimentado y presentado por el beneficiario o su representante legal.

Del análisis de cada declaración y expediente, puede originarse una de las tres consecuencias generales siguientes:

- ◆ Permanencia del derecho y de la cuantía.
- ◆ Modificación de la cuantía anteriormente reconocida.
- ◆ Suspensión y extinción del derecho.

Asimismo, en los casos en que como consecuencia de la modificación de cuantía o de la extinción del derecho se hubieran originado cantidades indebidamente percibidas, se comunica al beneficiario su obligación de reintegrarlas, procediendo a compensarlas con cargo a mensualidades sucesivas si se mantiene el derecho al percibo de alguna prestación.

Por último, si el beneficiario incumple la obligación de presentar la declaración de ingresos, se procede a la suspensión temporal del derecho, que puede devenir en pérdida definitiva si transcurridos tres meses el beneficiario no aporta dicha declaración.

★ Revisiones de oficio e instancia de parte

El artículo 31.1 del Real Decreto 383/1984 establece que el derecho a las prestaciones reconocidas podrá ser revisado, de oficio por el órgano gestor o a solicitud del interesado o su representante, cuando se produzca variación de cualquier circunstancia susceptible de modificar el derecho a la prestación.

A estos efectos, el órgano gestor puede llevar a cabo, por sus propios medios y a través de las medidas de control disponibles o implantadas, las comprobaciones necesarias a fin de determinar si permanecen las circunstancias que acrediten el mantenimiento del derecho y, en su caso, la cuantía reconocida. Estas revisiones pueden dar lugar a la modificación de la cuantía, la extinción del derecho, la suspensión del derecho del subsidio de garantía de ingresos mínimos por inicio de actividad laboral, la suspensión del pago, y como consecuencia de ello, al abono de atrasos o a la declaración de la obligación de reintegro de percibos indebidos.

Por otro lado, conforme establece el apartado e) del artículo 30 del referido Real Decreto 383/1984, el beneficiario está obligado a comunicar en el plazo máximo de 15 días, las modificaciones sobrevenidas en su situación que pudieran tener incidencia en el derecho a la prestación o al contenido de la misma. En relación con ello, el artículo 41 de ese mismo Reglamento establece la obligación de reintegrar, sin perjuicio de las demás responsabilidades a que hubiere lugar, las cantidades que se hubieran percibido indebidamente.

②.- REVISIÓN ANUAL DEL AÑO 2006

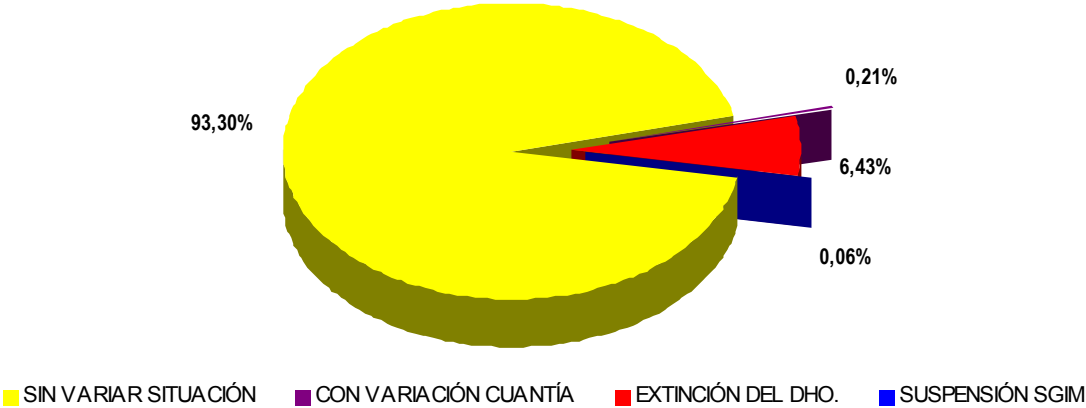
Los datos sobre la revisión anual correspondiente al año 2006, que van a ser objeto de análisis, están referidos a todo el Estado, salvo respecto a las provincias de Alicante, Valencia, Álava y Guipúzcoa, cuyos órganos gestores han comunicado que no han efectuado revisión anual.

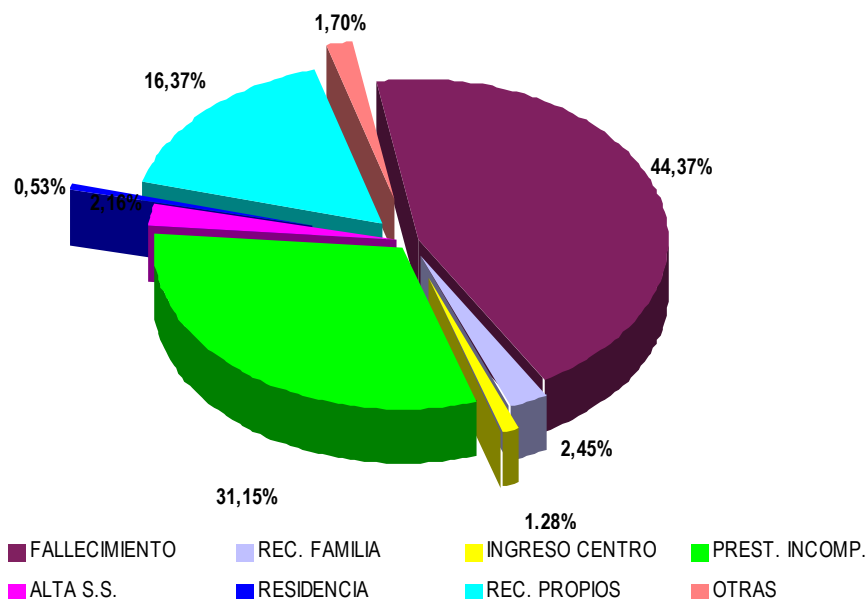
RESUMEN TOTAL REVISIÓN ANUAL LISMI

BENEFICIARIOS DICIEMBRE 2005	DECLARACIONES REQUERIDAS	DECLARACIONES PRESENTADAS	REVISIONES EFECTUADAS	SUSPENSIONES DEL DERECHO
60.292	42.144	41.183	39.779	435

Teniendo en cuenta que en las provincias de Alicante, Valencia, Álava y Guipúzcoa no se ha efectuado este proceso de revisión anual, de las 41.183 declaraciones presentadas por los beneficiarios, se ha efectuado revisión anual a un total de 39.779, lo que supone un 65,98% de los beneficiarios que figuraban en la nómina de diciembre de 2005 de las provincias que han efectuado revisión anual y un 96,59% de las declaraciones presentadas, que asimismo representan un 97,72% de las requeridas inicialmente.

Del total de revisiones efectuadas, el 93,30% de los beneficiarios no ha sufrido variación alguna, mientras que el 0,21% de las resoluciones emitidas han modificado la cuantía del Subsidio de Garantía de Ingresos Mínimos, ello teniendo en cuenta, que las otras dos prestaciones económicas son percibidas por la totalidad de sus beneficiarios en cuantía íntegra y la Asistencia Sanitaria y Prestación Farmacéutica sólo implica prestación de servicios. Por último la extinción del derecho referida a todas las prestaciones y la suspensión del derecho en base a que el beneficiario del Subsidio de Garantía de Ingresos Mínimos ha iniciado el ejercicio de una actividad laboral ha afectado a un 6,49% de los beneficiarios.





Con los datos disponibles de causas de extinción del derecho y modificación de cuantías por prestaciones, un total de **2.822 prestaciones han sido extinguidas, modificadas en su cuantía o suspendidas**, prestaciones que se corresponden con un total de 2.559 beneficiarios que han perdido el derecho de alguna prestación y con 85 a los que se les ha modificado la cuantía. **La causa principal de extinción o modificación de cuantía** en su conjunto ha sido la de **fallecimiento** del beneficiario con el 44,37%, seguida por la de **disfrutar de prestación incompatible** en concreto el 31,15% del total de causas. En tercer lugar, cabe mencionar la causa de extinción motivada en que el beneficiario dispone **de recursos propios**, cuyo peso se cifra en el 16,37% sobre el total.

El análisis por prestaciones de las causas que han dado lugar a extinción del derecho o a modificación de cuantía ofrece los siguientes resultados:

TIPO DE PRESTACIÓN	CAUSAS DE EXTINCIÓN, MODIFICACIÓN Y SUSPENSIÓN DEL DERECHO																TOTAL CAUSAS	
	FALLECIMIENTO		REC. PROPIOS		REC. FAMILIA		PREST. INCOMP.		INGRESO CENTRO		PERDIDA RESID.		ALTA S.S.		OTRAS		Nº	%
	Nº	%	Nº	%	Nº	%	Nº	%	Nº	%	Nº	%	Nº	%	Nº	%		
S.G.I.M. (*)	656	52,40%	305	66,02%	-	-	749	85,21%	-	-	7	46,67%	31	50,82%	14	29,17%	1.762	62,44%
S.A.T.P.	99	7,91%	59	12,77%	-	-	75	8,53%	33	91,67%	2	13,33%	0	0,00%	3	6,25%	271	9,60%
S.M.G.T.	129	10,30%	98	21,21%	69	100,00%	19	2,16%	3	8,33%	5	33,33%	3	4,92%	13	27,08%	339	12,01%
A.S.P.F.	368	29,39%	-	-	-	-	36	4,10%	-	-	1	6,67%	27	44,26%	18	37,50%	450	15,95%
TOTAL	1.252	100,00%	462	100,00%	69	100,00%	879	100,00%	36	100,00%	15	100,00%	61	100,00%	48	100,00%	2.822	

(*) Las causas incluidas en Alta SS originan la suspensión del derecho por inicio actividad laboral.

- ★ **Subsidio de Garantía de Ingresos Mínimos (SGIM):** Este subsidio es, con diferencia respecto a las demás prestaciones LISMI, el más afectado por el proceso de revisiones alcanzando el 62,44 % del total de las prestaciones extinguidas, suspendidas o modificadas en su cuantía, resultando que el 42,51% lo han sido porque el beneficiario tiene reconocida otra prestación de análoga naturaleza y finalidad. La segunda causa de extinción del derecho, con un 37,23%, es la del fallecimiento del beneficiario, seguida, aunque ya en menor proporción, con un 17,31%, por la que se motiva en que los recursos personales superan el nivel de recursos. Por último, se señala que el 1,76% de las resoluciones emitidas en este subsidio han suspendido el derecho en base a que su beneficiario ha iniciado una actividad laboral.

Analizando el total de causas que generan la extinción o la modificación de cuantías de todas las prestaciones se observa que esta prestación participa mayoritariamente en todas aquellas que le son aplicables. En este sentido, destaca que en las extinciones o modificaciones por disfrutar prestación incompatible, este subsidio representa un 85,21% sobre el total de prestaciones extinguidas o modificadas por esta causa.

- ★ **Subsidio por Ayuda por Tercera Persona (SATP):** El peso específico de las extinciones del derecho de esta prestación se cifra en el 9,60%, de las que el 36,53% han tenido su causa en el fallecimiento del beneficiario, seguida de aquellas que se motivan en que el beneficiario es titular de prestación incompatible, que representa el 27,68%.

Respecto al peso específico de esta prestación en el total de las causas de extinción, destaca, lógicamente, que el 91,67% de las causas de extinción por ingreso en centro correspondan a este subsidio, ya que esta circunstancia, sin mayores condiciones, origina la pérdida del derecho a este subsidio.

- ★ **Subsidio de Movilidad y Compensación para Gastos de Transporte (SMGT):** Del total de prestaciones extinguidas, el 12,01% corresponde a esta prestación, extinción que se motiva mayoritariamente, con el 38,05%, en el fallecimiento de su titular, seguida por la de disponer de recursos propios, que representa el 20,35%. En relación con esta última causa, el incumplimiento de los requisitos de carácter económico, personales y de la unidad familiar, han determinado el 49,26% de las extinciones del derecho a esta prestación.

Analizando el peso específico que en este subsidio tienen los ingresos de la unidad familiar, cabe señalar que lógicamente la totalidad corresponden al SMGT, por no ser de aplicación esta causa económica al SGIM y al SATP, afectados por las Resoluciones de 6 de agosto y 10 de diciembre de 1986, emitidas en aplicación de la sentencia del Tribunal Supremo de 10 de abril de 1986.

- ★ **Asistencia Sanitaria y Prestación Farmacéutica (ASPF):** Esta prestación participa con el 15,95% en el total de prestaciones extinguidas, siendo la causa principal de extinción, con un 72,20%, el que el titular ha fallecido, seguida, aunque a mucha distancia, por aquella basada en que el titular lo es de prestación incompatible y que se encuentre incluido en el campo de aplicación de la Seguridad Social al haber causado alta en el mismo.

Por último, y del análisis del peso de esta prestación sobre cada una de las causas de extinción, cabe destacar que su participación más elevada, con un 29,32%, se registra en la que se motiva en que el beneficiario se encuentra en situación alta en la Seguridad Social al realizar una actividad laboral.

③.- EVOLUCIÓN DE LAS REVISIONES ANUALES: 2005-2006

Los datos que se reflejan en el cuadro siguiente ponen de manifiesto que las cifras absolutas del número de revisiones efectuadas en el año 2006 respecto a 2005 han descendido, descenso que igualmente se refleja en la proporción de revisiones efectuadas respecto a las presentadas.

COMPARACIÓN INTERANUAL DE LOS PROCESOS DE REVISIÓN ANUAL PRESTACIONES LISMI									
AÑOS	DECLARACIONES			SITUACIONES DERIVADAS DE LA REVISIÓN ANUAL					
	TOTAL	TOTAL	% S/TOTAL	SIN VARIACIÓN	% S/TOTAL	CON VARIACIÓN	% S/TOTAL	PÉRDIDA	% S/TOTAL
	PRESENTADAS	EFFECTUADAS	PRESENTADAS	DE CUANTÍA	EFFECTUADAS	DE CUANTÍA	EFFECTUADAS	DERECHO (*)	EFFECTUADAS
2005	50.220	48.894	97,36%	45.462	92,98%	95	0,19%	3.337	6,82%
2006	41.183	39.779	96,59%	37.113	93,30%	85	0,21%	2.581	6,49%

(*) En este apartado se incluyen las extinciones y las suspensiones de SGIM por inicio de actividad laboral.

Dicha tendencia, sin embargo, no se refleja en los efectos producidos como consecuencia de los procesos de revisión anual, salvo en las extinciones y suspensiones del derecho, en las que se produce un descenso en su participación.

TOTAL CAUSAS DE EXTINCIÓN/SUSPENSIÓN/MODIFICACIÓN

CAUSAS	AÑO 2005		AÑO 2006	
	Nº	% S/Total	Nº	% S/Total
Fallecimiento	1.644	41,86%	1.252	44,37%
Recursos propios	551	14,03%	462	16,37%
Recursos familiares	77	1,96%	69	2,45%
Prestación incompatible	1.104	28,11%	879	31,15%
Ingreso en Centro	60	1,53%	36	1,28%
Pérdida residencia	19	0,48%	15	0,53%
Alta en Seguridad Social	264	6,72%	61	2,16%
Otras	208	5,30%	48	1,70%
TOTAL	3.927	100,00%	2.822	100,00%

Si se analiza la incidencia de cada una de las causas de extinción / suspensión del derecho y modificación de cuantías es posible concluir que su participación en el 2006 refleja unos valores superiores, salvo en aquellas extinciones y suspensiones motivadas en que el beneficiario se encuentra ingresado en un Centro, en que éste se encuentra en situación de alta en la Seguridad Social, así como en otras causas.

En lo que respecta al peso de cada prestación en el total de las causas de extinción del derecho o modificación de cuantía cabe señalar que en el año 2006 la participación del Subsidio de Garantía de Ingresos Mínimos sigue siendo mayoritaria, así como que su peso específico y el del subsidio de movilidad y compensación por gastos de transporte y el de la asistencia sanitaria y prestación farmacéutica se ha incrementado respecto al año anterior. Como efecto de lo anterior, la participación del subsidio por ayuda de tercera persona se reduce.

EXTINCIÓN/MODIFICACIÓN/SUSPENSIÓN POR PRESTACIONES

PRESTACIONES	AÑO 2005		AÑO 2006	
	Nº	% S/Total	Nº	% S/Total
S.G.I.M.	2.430	61,88%	1.762	62,44%
S.A.T.P.	481	12,25%	271	9,60%
S.M.G.T.	451	11,48%	339	12,01%
A.S.P.F	565	14,39%	450	15,95%
TOTAL	3.927	100,00%	2.822	100,00%

Por último, es necesario señalar el descenso interanual generalizado del número de resoluciones que han extinguido o modificado la cuantía de la prestación. En este sentido, destaca que el número de suspensiones del derecho del SGIM por el inicio de una actividad laboral declaradas en el año 2006 es casi siete veces inferior al de las emitidas en el año anterior.

RESOLUCIONES VARIACIÓN DE SITUACIÓN

	AÑO 2005	AÑO 2006	% VARIACIÓN
Extinción y modificación de cuantía	3.279	2.644	-19,37%
Suspensión del derecho	805	435	-45,96%
Suspensión SGIM	153	22	-85,62%

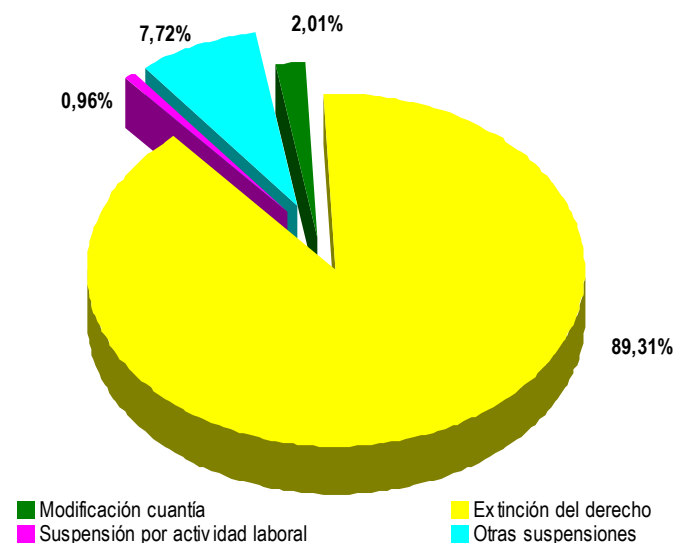
④.- REVISIONES DE OFICIO E INSTANCIA DE PARTE EN EL AÑO 2006

Este apartado recoge los datos que sobre las revisiones de oficio y a solicitud del interesado son facilitados mensualmente por todos los órganos gestores de las Comunidades Autónomas con competencia en la gestión de estas prestaciones y DD.TT. del IMSERSO. Estas revisiones se inician cuando se produce una variación de las circunstancias tenidas en cuenta inicialmente que pueda dar lugar a la extinción del derecho, suspensión del pago o del derecho, así como la modificación de la cuantía de la prestación.

Respecto a ello, es preciso señalar que los datos facilitados por las Comunidades Autónomas de Cantabria y Catalunya, así como por las provincias de León, Guadalajara, A Coruña, Álava y Guipúzcoa reflejan que no han emitido a lo largo de este año ninguna resolución como consecuencia de un procedimiento de revisión de oficio o a instancia de parte.

De este modo, durante el año 2006 se han emitido 7.399 resoluciones en procesos de revisión, lo que supone un aumento del 3,09% respecto al año anterior, de las que el 67,93% han afectado al subsidio de garantía de ingresos mínimos, declarando la extinción, modificación de cuantía o suspensión del derecho o al pago del citado subsidio.

El efecto más destacado de las resoluciones emitidas ha sido la extinción del derecho a las prestaciones, ya que representan al 89,31% del total de resoluciones dictadas en estos procesos de revisión, destacando que el 94,18% de las resoluciones emitidas respecto a la asistencia sanitaria y prestación farmacéutica han extinguido el derecho a esta prestación.



La causa de extinción del derecho y modificación de cuantía mayoritaria, tal como se refleja en el cuadro siguiente, se corresponde con aquella que se motiva en que el beneficiario es titular de prestación incompatible. Dicha preeminencia, no obstante, sólo se refleja en el subsidio de garantía de ingresos mínimos y en la asistencia sanitaria y prestación farmacéutica, ya que la causa mayoritaria en las otras dos prestaciones es el fallecimiento del beneficiario.

TIPO DE PRESTACIÓN	CAUSAS DE EXTINCIÓN, MODIFICACIÓN Y SUSPENSIÓN DEL DERECHO																TOTAL CAUSAS	
	FALLECIMIENTO		REC. PROPIOS		REC. FAMILIA		PREST. INCOMP.		INGRESO CENTRO		PERDIDA RESID.		ALTA S.S.		GRADO Y BAREMO		Nº	%
	Nº	%	Nº	%	Nº	%	Nº	%	Nº	%	Nº	%	Nº	%	Nº	%		
S.G.I.M. (*)	1.582	59,10%	496	66,76%	-	-	2.296	78,55%	-	-	43	61,43%	71	43,29%	4	57,14%	4.492	67,26%
S.A.T.P.	337	12,59%	155	20,86%	-	-	299	10,23%	29	85,29%	18	25,71%	0	0,00%	0	0,00%	838	12,55%
S.M.G.T.	221	8,26%	92	12,38%	61	100,00%	34	1,16%	5	14,71%	5	7,14%	5	3,05%	3	42,86%	426	6,38%
A.S.P.F.	537	20,06%	-	-	-	-	294	10,06%	-	-	4	5,71%	88	53,66%	0	0,00%	923	13,82%
TOTAL	2.677	100,00%	743	100,00%	61	100,00%	2.923	100,00%	34	100,00%	70	100,00%	164	100,00%	7	100,00%	6.679	

(*) Las causas incluidas en Alta SS originan la suspensión del derecho por inicio actividad laboral.

⑤.- RESUMEN GLOBAL DE LAS REVISIONES DEL AÑO 2006

Durante el año 2006 se han efectuado **47.178 procesos de revisión**. Del total de las revisiones efectuadas, el 84,32% corresponden a la revisión anual dado el carácter reglamentario de ésta sobre el total de beneficiarios de prestaciones LISMI.

Si bien en base a datos globales podría afirmarse que el 78,67% de los procesos de revisión no han originado variación en el derecho y en la cuantía reconocida, debe señalarse que este efecto sólo se registra en el proceso de revisión anual, siendo inexistente en los datos sobre revisiones de oficio o a instancia de parte, ya que los mismos se refieren a las situaciones finales derivadas de estos procesos.

No obstante, las extinciones del derecho, que en el conjunto de los procesos de revisión apenas suponen un 19,43%, en las revisiones de oficio e instancia de parte se configura, con un 89,31%, como el efecto que más caracteriza a estos tipos de revisión, lo que lógicamente puede tener su razón de ser en la aplicación de las medidas de seguimiento y control adoptadas y de los medios disponibles. Sin embargo cabe destacar que las causas de extinción mayoritarias, tanto globalmente como en ambos procesos de revisión, son coincidentes, concretándose en el fallecimiento del beneficiario y el que a éste se le haya reconocido una prestación de análoga naturaleza y finalidad.

★ ★ ★ ★ ★ ★ ★ ★

A N E X O S

1

REVISIÓN ANUAL DE LAS PNCs

PENSIONES NO CONTRIBUTIVAS DE LA SEGURIDAD SOCIAL (PNCs)

RESUMEN DE LA REVISIÓN ANUAL AÑO 2006

PNC DE JUBILACIÓN

NÓMINA DICIEMBRE 2005	A EFECTUAR AÑO 2006	REVISIONES EFECTUADAS				SUSPENS. DE PAGO	CAUSAS DE EXTINCIÓN					RECLAMACIONES PREVIAS		
		Sin Modif. Cuantía	Con Modif. Cuantía	Extinción Derecho	TOTAL		Residencia	Recursos Económicos		Fallecimiento	Otras	TOTAL	Presentadas	Estimadas
								Personal	U.E.C.					
278.556	188.319	132.859 83,20%	20.908 13,09%	5.913 3,70%	159.680	1.594	172 2,91%	1.136 19,21%	2.765 46,76%	1.308 22,12%	532 9,00%	5.913	855	400

PNC DE INVALIDEZ

NÓMINA DICIEMBRE 2005	A EFECTUAR AÑO 2006	REVISIONES EFECTUADAS				SUSPENS. DE PAGO	CAUSAS DE EXTINCIÓN					RECLAMACIONES PREVIAS		
		Sin Modif. Cuantía	Con Modif. Cuantía	Extinción Derecho	TOTAL		Residencia	Recursos Económicos		Fallecimiento	Otras	TOTAL	Presentadas	Estimadas
								Personal	U.E.C.					
204.686	201.746	139.573 84,90%	19.371 11,78%	5.454 3,32%	164.398	2.754	191 3,50%	812 14,89%	2.888 52,95%	730 13,38%	833 15,27%	5.454	1.031	548

TOTAL PNCs

NÓMINA DICIEMBRE 2005	A EFECTUAR AÑO 2006	REVISIONES EFECTUADAS				SUSPENS. DE PAGO	CAUSAS DE EXTINCIÓN					RECLAMACIONES PREVIAS		
		Sin Modif. Cuantía	Con Modif. Cuantía	Extinción Derecho	TOTAL		Residencia	Recursos Económicos		Fallecimiento	Otras	TOTAL	Presentadas	Estimadas
								Personal	U.E.C.					
483.242	390.065	272.432 84,06%	40.279 12,43%	11.367 3,51%	324.078	4.348	363 3,19%	1.948 17,14%	5.653 49,73%	2.038 17,93%	1.365 12,01%	11.367	1.886	948

PENSIÓN NO CONTRIBUTIVA DE JUBILACIÓN: REVISIÓN ANUAL

CC.AA. Y/O PROVINCIAS	A EFECTUAR AÑO 2006	REVISIONES EFECTUADAS				SUSPENS. DE PAGO	CAUSAS DE EXTINCIÓN					RECLAMACIONES PREVIAS		
		Sin Modif. Cuantía	Con Modif. Cuantía	Extinción Derecho	TOTAL		Residencia	Recursos Económicos		Fallecim.	Otras	TOTAL	Presentadas	Estimadas
								Personal	U.E.C.					
ANDALUCÍA	49.765	31.607	7.945	790	40.342	544	1	76	695	18	0	790	293	226
ALMERÍA	2.581	1.818	481	32	2.331	84	0	1	31	0	0	32	0	0
CÁDIZ	7.854	2.698	381	52	3.131	0	0	4	48	0	0	52	0	0
CÓRDOBA	5.277	4.304	698	49	5.051	67	0	2	47	0	0	49	0	0
GRANADA	4.403	3.128	972	56	4.156	66	0	5	51	0	0	56	26	15
HUELVA	3.308	2.346	796	54	3.196	32	0	3	51	0	0	54	23	18
JAÉN	4.809	3.798	800	114	4.712	4	0	34	80	0	0	114	0	0
MÁLAGA	9.075	6.224	2.374	140	8.738	264	1	11	110	18	0	140	244	193
SEVILLA	12.458	7.291	1.443	293	9.027	27	0	16	277	0	0	293	0	0
ARAGÓN	5.848	3.835	1.595	343	5.773	56	0	101	113	98	31	343	59	29
HUESCA	1.813	1.159	505	140	1.804	9	0	51	60	22	7	140	25	15
TERUEL	710	224	452	34	710	0	0	9	15	5	5	34	1	0
ZARAGOZA	3.325	2.452	638	169	3.259	47	0	41	38	71	19	169	33	14
ASTURIAS	4.569	3.122	65	57	3.244	36	0	13	36	2	6	57	0	0
ILLES BALEARS	3.510	1.182	782	89	2.053	0	0	15	0	3	71	89	33	16
CANARIAS	1.322	278	291	203	772	310	1	12	187	0	3	203	23	6
LAS PALMAS	600	0	184	151	335	242	0	2	149	0	0	151	3	2
S.C. TENERIFE	722	278	107	52	437	68	1	10	38	0	3	52	20	4
CANTABRIA	850	204	273	273	750	40	0	93	72	0	108	273	18	8
CASTILLA Y LEÓN	13.129	12.007	808	273	13.088	41	0	25	212	18	18	273	97	28
ÁVILA	1.268	1.092	141	25	1.258	10	0	0	20	4	1	25	12	4
BURGOS	1.310	1.125	144	34	1.303	7	0	5	25	0	4	34	6	2
LEÓN	2.339	2.220	58	57	2.335	4	0	3	47	0	7	57	11	6
PALENCIA	1.203	1.140	47	6	1.193	10	0	0	6	0	0	6	2	2
SALAMANCA	3.032	2.673	296	63	3.032	0	0	6	54	0	3	63	31	6
SEGOVIA	72	26	23	20	69	3	0	1	19	0	0	20	0	0
SORIA	370	298	56	16	370	0	0	3	4	9	0	16	3	0
VALLADOLID	2.024	1.992	14	15	2.021	3	0	2	13	0	0	15	8	0
ZAMORA	1.511	1.441	29	37	1.507	4	0	5	24	5	3	37	24	8
CASTILLA-LA MANCHA	10.793	8.496	510	414	9.420	103	145	38	203	15	13	414	125	29
ALBACETE	2.245	2.010	76	85	2.171	19	3	5	70	4	3	85	25	5
CIUDAD REAL	3.845	2.769	177	119	3.065	53	0	11	108	0	0	119	71	12
CUENCA	1.324	989	91	119	1.199	2	89	15	5	0	10	119	18	5
GUADALAJARA	490	378	89	11	478	12	0	2	9	0	0	11	5	3
TOLEDO	2.889	2.350	77	80	2.507	17	53	5	11	11	0	80	6	4

CC.AA. Y/O PROVINCIAS	A EFECTUAR AÑO 2006	REVISIONES EFECTUADAS				SUSPENS. DE PAGO	CAUSAS DE EXTINCIÓN					RECLAMACIONES PREVIAS		
		Sin Modif. Cuantía	Con Modif. Cuantía	Extinción Derecho	TOTAL		Residencia	Recursos Económicos		Fallecim.	Otras	TOTAL	Presentadas	Estimadas
								Personal	U.E.C.					
CATALUNYA	28.981	28.152	603	226	28.981	0	8	45	108	1	64	226	0	0
BARCELONA	21.409	20.769	479	161	21.409	0	4	24	86	0	47	161	0	0
GIRONA	1.894	1.853	28	13	1.894	0	3	1	5	1	3	13	0	0
LLEIDA	2.607	2.560	33	14	2.607	0	0	3	5	0	6	14	0	0
TARRAGONA	3.071	2.970	63	38	3.071	0	1	17	12	0	8	38	0	0
COMUNIDAD VALENCIANA	1.210	965	36	48	1.049	28	0	5	19	12	12	48	0	0
ALICANTE (1)	0	0	0	0	0	0	0	0	0	0	0	0	0	0
CASTELLÓN	1.210	965	36	48	1.049	28	0	5	19	12	12	48	0	0
VALENCIA (1)	0	0	0	0	0	0	0	0	0	0	0	0	0	0
EXTREMADURA	10.864	9.891	455	290	10.636	228	0	13	175	35	67	290	0	0
BADAJOS	7.525	6.878	295	194	7.367	158	0	10	118	20	46	194	0	0
CÁCERES	3.339	3.013	160	96	3.269	70	0	3	57	15	21	96	0	0
GALICIA	26.018	20.886	4.012	390	25.288	46	2	86	277	9	16	390	7	5
A CORUÑA	11.115	8.824	2.076	198	11.098	17	1	37	151	0	9	198	0	0
LUGO	3.171	2.710	426	18	3.154	17	0	3	12	0	3	18	5	3
OURENSE	3.582	2.755	711	39	3.505	12	1	11	27	0	0	39	2	2
PONTEVEDRA	8.150	6.597	799	135	7.531	0	0	35	87	9	4	135	0	0
MADRID	17.967	5.898	964	1.903	8.765	37	14	506	350	957	76	1.903	82	23
MURCIA	4.868	413	437	118	968	83	0	4	114	0	0	118	29	9
NAVARRA	2.090	1.633	406	49	2.088	2	0	11	38	0	0	49	30	6
PAÍS VASCO	4.394	2.545	1.411	368	4.324	38	1	86	135	110	36	368	48	12
ÁLAVA	489	97	372	20	489	0	1	1	16	0	2	20	0	0
GUIPÚZCOA	1.154	929	161	31	1.121	1	0	4	17	6	4	31	5	0
VIZCAYA	2.751	1.519	878	317	2.714	37	0	81	102	104	30	317	43	12
LA RIOJA	960	842	71	46	959	1	0	6	29	0	11	46	4	3
CEUTA	589	404	185	0	589	0	0	0	0	0	0	0	0	0
MELILLA	592	499	59	33	591	1	0	1	2	30	0	33	7	0
TOTAL ESTADO	188.319	132.859	20.908	5.913	159.680	1.594	172	1.136	2.765	1.308	532	5.913	855	400

(1) El órgano gestor informa que no ha efectuado el proceso de revisión anual

PENSIÓN NO CONTRIBUTIVA DE INVALIDEZ: REVISIÓN ANUAL

CC.AA. Y/O PROVINCIAS	A EFECTUAR AÑO 2006	REVISIONES EFECTUADAS				SUSPENS. DE PAGO	CAUSAS DE EXTINCIÓN					RECLAMACIONES		
		Sin Modif. Cuantía	Con Modif. Cuantía	Extinción Derecho	TOTAL		Residencia	Recursos Económicos		Fallecim.	Otras	TOTAL	PREVIAS	
								Personal	U.E.C.				Presentadas	Estimadas
ANDALUCÍA	58.167	35.411	9.297	671	45.379	821	0	54	593	21	3	671	465	352
ALMERÍA	4.189	3.052	683	38	3.773	113	0	1	37	0	0	38	0	0
CÁDIZ	11.250	2.990	569	62	3.621	0	0	4	58	0	0	62	0	0
CÓRDOBA	4.718	3.766	740	25	4.531	107	0	2	23	0	0	25	0	0
GRANADA	5.580	4.020	1.196	41	5.257	119	0	9	32	0	0	41	61	37
HUELVA	4.272	2.925	1.145	46	4.116	54	0	4	41	1	0	46	22	14
JAÉN	3.486	2.481	893	54	3.428	6	0	12	42	0	0	54	0	0
MÁLAGA	12.065	9.429	2.461	183	12.073	392	0	15	145	20	3	183	382	301
SEVILLA	12.607	6.748	1.610	222	8.580	30	0	7	215	0	0	222	0	0
ARAGÓN	3.725	3.017	489	134	3.640	80	0	23	33	39	39	134	41	23
HUESCA	864	740	89	28	857	7	0	8	11	7	2	28	11	8
TERUEL	373	181	177	13	371	2	0	1	6	2	4	13	1	0
ZARAGOZA	2.488	2.096	223	93	2.412	71	0	14	16	30	33	93	29	15
ASTURIAS	6.527	4.765	69	45	4.879	74	0	5	32	1	7	45	0	0
ILLES BALEARS	4.465	645	655	98	1.398	0	0	14	71	2	11	98	52	28
CANARIAS	1.455	355	332	172	859	337	2	20	145	0	5	172	40	16
LAS PALMAS	600	0	197	116	313	213	0	11	105	0	0	116	15	13
S.C. TENERIFE	855	355	135	56	546	124	2	9	40	0	5	56	25	3
CANTABRIA	941	197	335	216	748	69	0	71	33	18	94	216	22	9
CASTILLA Y LEÓN	12.311	11.680	413	168	12.261	48	16	10	129	6	7	168	55	11
ÁVILA	1.174	1.088	54	14	1.156	18	0	0	13	0	1	14	12	1
BURGOS	1.561	1.480	60	19	1.559	0	16	0	0	0	3	19	6	1
LEÓN	3.272	3.156	79	34	3.269	3	0	5	29	0	0	34	7	1
PALENCIA	822	773	17	9	799	23	0	0	9	0	0	9	1	0
SALAMANCA	1.871	1.713	120	38	1.871	0	0	3	33	0	2	38	17	3
SEGOVIA	69	42	13	12	67	2	0	0	12	0	0	12	0	0
SORIA	279	253	15	11	279	0	0	0	5	6	0	11	2	0
VALLADOLID	2.235	2.203	14	18	2.235	0	0	2	16	0	0	18	4	0
ZAMORA	1.028	972	41	13	1.026	2	0	0	12	0	1	13	6	5
CASTILLA-LA MANCHA	10.682	9.017	320	249	9.586	212	167	10	66	6	0	249	107	24
ALBACETE	2.432	2.202	66	69	2.337	65	43	3	23	0	0	69	21	6
CIUDAD REAL	3.285	2.869	31	28	2.928	33	0	1	27	0	0	28	15	5
CUENCA	1.458	1.050	73	85	1.208	31	77	2	0	6	0	85	25	7
GUADALAJARA	606	481	88	15	584	22	0	1	14	0	0	15	7	3
TOLEDO	2.901	2.415	62	52	2.529	61	47	3	2	0	0	52	39	3

CC.AA. Y/O PROVINCIAS	A EFECTUAR AÑO 2006	REVISIONES EFECTUADAS				SUSPENS. DE PAGO	CAUSAS DE EXTINCIÓN					RECLAMACIONES		
		Sin Modif. Cuantía	Con Modif. Cuantía	Extinción Derecho	TOTAL		Residencia	Recursos Económicos		Fallecim.	Otras	TOTAL	PREVIAS	
								Personal	U.E.C.				Presentadas	Estimadas
CATALUNYA	30.398	28.801	963	634	30.398	0	3	63	451	0	117	634	0	0
BARCELONA	22.685	21.473	732	480	22.685	0	3	44	339	0	94	480	0	0
GIRONA	1.885	1.801	46	38	1.885	0	0	1	30	0	7	38	0	0
LLEIDA	1.790	1.719	44	27	1.790	0	0	5	19	0	3	27	0	0
TARRAGONA	4.038	3.808	141	89	4.038	0	0	13	63	0	13	89	0	0
COMUNIDAD VALENCIANA	2.320	2.049	87	92	2.228	72	0	12	42	24	14	92	0	0
ALICANTE (1)	0	0	0	0	0	0	0	0	0	0	0	0	0	0
CASTELLÓN	2.320	2.049	87	92	2.228	72	0	12	42	24	14	92	0	0
VALENCIA (1)	0	0	0	0	0	0	0	0	0	0	0	0	0	0
EXTREMADURA	6.176	5.202	397	240	5.839	337	0	11	103	11	115	240	0	0
BADAJOS	4.239	3.538	281	175	3.994	245	0	8	70	10	87	175	0	0
CÁCERES	1.937	1.664	116	65	1.845	92	0	3	33	1	28	65	0	0
GALICIA	27.106	24.205	1.909	260	26.374	43	1	34	211	2	12	260	2	0
A CORUÑA	11.072	9.873	1.025	157	11.055	17	0	19	129	0	9	157	0	0
LUGO	3.024	2.832	170	9	3.011	13	0	2	7	0	0	9	2	0
OURENSE	3.893	3.473	366	29	3.868	13	0	6	23	0	0	29	0	0
PONTEVEDRA	9.117	8.027	348	65	8.440	0	1	7	52	2	3	65	0	0
MADRID	16.143	5.385	1.186	1.335	7.906	317	2	390	186	478	279	1.335	25	9
MURCIA	10.520	828	832	634	2.294	170	0	18	616	0	0	634	111	44
NAVARRA	1.006	935	59	12	1.006	0	0	2	10	0	0	12	22	3
PAÍS VASCO	5.479	3.348	1.541	397	5.286	167	0	71	116	112	98	397	70	26
ÁLAVA	474	104	352	18	474	0	0	7	10	1	0	18	0	0
GUIPÚZCOA	1.389	1.225	103	33	1.361	2	0	5	16	9	3	33	5	1
VIZCAYA	3.616	2.019	1.086	346	3.451	165	0	59	90	102	95	346	65	25
LA RIOJA	1.193	1.080	52	57	1.189	3	0	1	24	0	32	57	9	2
CEUTA	1.118	796	309	11	1.116	2	0	2	9	0	0	11	3	1
MELILLA	2.014	1.857	126	29	2.012	2	0	1	18	10	0	29	7	0
TOTAL ESTADO	201.746	139.573	19.371	5.454	164.398	2.754	191	812	2.888	730	833	5.454	1.031	548

(1) El órgano gestor informa que no ha efectuado el proceso de revisión anual

PENSIONES NO CONTRIBUTIVAS DE JUBILACIÓN E INVALIDEZ: REVISIÓN ANUAL

CC.AA. Y/O PROVINCIAS	NÓMINA DICIEMBRE AÑO 2005	A EFECTUAR AÑO 2006	REVISIONES EFECTUADAS				SUSPENS. DE PAGO	CAUSAS DE EXTINCIÓN					RECLAMACIONES PREVIAS		
			Sin Modif.	Con Modif.	Extinción	TOTAL		Residencia	Recursos Económicos		Fallecim.	Otras	TOTAL	Presentadas	Estimadas
			Cuantía	Cuantía	Derecho				Personal	U.E.C.					
ANDALUCÍA	109.815	107.932	67.018	17.242	1.461	85.721	1.365	1	130	1.288	39	3	1.461	758	578
ALMERÍA	6.864	6.770	4.870	1.164	70	6.104	197	0	2	68	0	0	70	0	0
CÁDIZ	19.320	19.104	5.688	950	114	6.752	0	0	8	106	0	0	114	0	0
CÓRDOBA	10.096	9.995	8.070	1.438	74	9.582	174	0	4	70	0	0	74	0	0
GRANADA	10.101	9.983	7.148	2.168	97	9.413	185	0	14	83	0	0	97	87	52
HUELVA	7.722	7.580	5.271	1.941	100	7.312	86	0	7	92	1	0	100	45	32
JAÉN	8.417	8.295	6.279	1.693	168	8.140	10	0	46	122	0	0	168	0	0
MÁLAGA	21.922	21.140	15.653	4.835	323	20.811	656	1	26	255	38	3	323	626	494
SEVILLA	25.373	25.065	14.039	3.053	515	17.607	57	0	23	492	0	0	515	0	0
ARAGÓN	9.691	9.573	6.852	2.084	477	9.413	136	0	124	146	137	70	477	100	52
HUESCA	2.698	2.677	1.899	594	168	2.661	16	0	59	71	29	9	168	36	23
TERUEL	1.114	1.083	405	629	47	1.081	2	0	10	21	7	9	47	2	0
ZARAGOZA	5.879	5.813	4.548	861	262	5.671	118	0	55	54	101	52	262	62	29
ASTURIAS	11.191	11.096	7.887	134	102	8.123	110	0	18	68	3	13	102	0	0
ILLES BALEARS	7.982	7.975	1.827	1.437	187	3.451	0	0	29	71	5	82	187	85	44
CANARIAS	42.243	2.777	633	623	375	1.631	647	3	32	332	0	8	375	63	22
LAS PALMAS	15.306	1.200	0	381	267	648	455	0	13	254	0	0	267	18	15
S.C. TENERIFE	26.937	1.577	633	242	108	983	192	3	19	78	0	8	108	45	7
CANTABRIA	6.098	1.791	401	608	489	1.498	109	0	164	105	18	202	489	40	17
CASTILLA Y LEÓN	27.156	25.440	23.687	1.221	441	25.349	89	16	35	341	24	25	441	152	39
ÁVILA	2.581	2.442	2.180	195	39	2.414	28	0	0	33	4	2	39	24	5
BURGOS	2.924	2.871	2.605	204	53	2.862	7	16	5	25	0	7	53	12	3
LEÓN	5.611	5.611	5.376	137	91	5.604	7	0	8	76	0	7	91	18	7
PALENCIA	2.025	2.025	1.913	64	15	1.992	33	0	0	15	0	0	15	3	2
SALAMANCA	5.086	4.903	4.386	416	101	4.903	0	0	9	87	0	5	101	48	9
SEGOVIA	1.204	141	68	36	32	136	5	0	1	31	0	0	32	0	0
SORIA	639	649	551	71	27	649	0	0	3	9	15	0	27	5	0
VALLADOLID	4.260	4.259	4.195	28	33	4.256	3	0	4	29	0	0	33	12	0
ZAMORA	2.826	2.539	2.413	70	50	2.533	6	0	5	36	5	4	50	30	13
CASTILLA-LA MANCHA	23.341	21.475	17.513	830	663	19.006	315	312	48	269	21	13	663	232	53
ALBACETE	4.858	4.677	4.212	142	154	4.508	84	46	8	93	4	3	154	46	11
CIUDAD REAL	7.054	7.130	5.638	208	147	5.993	86	0	12	135	0	0	147	86	17
CUENCA	3.350	2.782	2.039	164	204	2.407	33	166	17	5	6	10	204	43	12
GUADALAJARA	1.144	1.096	859	177	26	1.062	34	0	3	23	0	0	26	12	6
TOLEDO	6.935	5.790	4.765	139	132	5.036	78	100	8	13	11	0	132	45	7

CC.AA. Y/O PROVINCIAS	NÓMINA	A	REVISIONES EFECTUADAS				SUSPENS. DE PAGO	CAUSAS DE EXTINCIÓN						RECLAMACIONES	
	DICIEMBRE	EFECTUAR	Sin Modif.	Con Modif.	Extinción	TOTAL		Residencia	Recursos Económicos		Fallecim.	Otras	TOTAL	PREVIAS	
	AÑO 2005	AÑO 2006	Cuantía	Cuantía	Derecho				Personal	U.E.C.				Presentadas	Estimadas
CATALUNYA	59.378	59.379	56.953	1.566	860	59.379	0	11	108	559	1	181	860	0	0
BARCELONA	44.093	44.094	42.242	1.211	641	44.094	0	7	68	425	0	141	641	0	0
GIRONA	3.779	3.779	3.654	74	51	3.779	0	3	2	35	1	10	51	0	0
LLEIDA	4.397	4.397	4.279	77	41	4.397	0	0	8	24	0	9	41	0	0
TARRAGONA	7.109	7.109	6.778	204	127	7.109	0	1	30	75	0	21	127	0	0
COMUNIDAD VALENCIANA	47.350	3.530	3.014	123	140	3.277	100	0	17	61	36	26	140	0	0
ALICANTE (1)	15.598	0	0	0	0	0	0	0	0	0	0	0	0	0	0
CASTELLÓN	3.389	3.530	3.014	123	140	3.277	100	0	17	61	36	26	140	0	0
VALENCIA (1)	28.363	0	0	0	0	0	0	0	0	0	0	0	0	0	0
EXTREMADURA	17.040	17.040	15.093	852	530	16.475	565	0	24	278	46	182	530	0	0
BADAJOZ	11.764	11.764	10.416	576	369	11.361	403	0	18	188	30	133	369	0	0
CÁCERES	5.276	5.276	4.677	276	161	5.114	162	0	6	90	16	49	161	0	0
GALICIA	53.285	53.124	45.091	5.921	650	51.662	89	3	120	488	11	28	650	9	5
A CORUÑA	22.182	22.187	18.697	3.101	355	22.153	34	1	56	280	0	18	355	0	0
LUGO	6.180	6.195	5.542	596	27	6.165	30	0	5	19	0	3	27	7	3
OURENSE	7.649	7.475	6.228	1.077	68	7.373	25	1	17	50	0	0	68	2	2
PONTEVEDRA	17.274	17.267	14.624	1.147	200	15.971	0	1	42	139	11	7	200	0	0
MADRID	34.109	34.110	11.283	2.150	3.238	16.671	354	16	896	536	1.435	355	3.238	107	32
MURCIA	15.096	15.388	1.241	1.269	752	3.262	253	0	22	730	0	0	752	140	53
NAVARRA	3.115	3.096	2.568	465	61	3.094	2	0	13	48	0	0	61	52	9
PAÍS VASCO	10.027	9.873	5.893	2.952	765	9.610	205	1	157	251	222	134	765	118	38
ÁLAVA	1.021	963	201	724	38	963	0	1	8	26	1	2	38	0	0
GUIPÚZCOA	2.639	2.543	2.154	264	64	2.482	3	0	9	33	15	7	64	10	1
VIZCAYA	6.367	6.367	3.538	1.964	663	6.165	202	0	140	192	206	125	663	108	37
LA RIOJA	2.086	2.153	1.922	123	103	2.148	4	0	7	53	0	43	103	13	5
CEUTA	1.706	1.707	1.200	494	11	1.705	2	0	2	9	0	0	11	3	1
MELILLA	2.533	2.606	2.356	185	62	2.603	3	0	2	20	40	0	62	14	0
TOTAL ESTADO	483.242	390.065	272.432	40.279	11.367	324.078	4.348	363	1.948	5.653	2.038	1.365	11.367	1.886	948

(1) El órgano gestor informa que no ha efectuado el proceso de revisión anual

REVISIÓN ANUAL PNCs: PROCEDENCIA DE LAS PENSIONES EXTINGUIDAS

CC.AA. Y/O PROVINCIAS	JUBILACIÓN					INVALIDEZ					TOTAL PNCs				
	PROCEDENCIA PENSIONES EXTINGUIDAS					PROCEDENCIA PENSIONES EXTINGUIDAS					PROCEDENCIA PENSIONES EXTINGUIDAS				
	NUEVAS	LISMI	PAS	INSS	TOTAL	NUEVAS	LISMI	PAS	INSS	TOTAL	NUEVAS	LISMI	PAS	INSS	TOTAL
ANDALUCÍA	769	0	21	0	790	573	17	78	3	671	1.342	17	99	3	1.461
ALMERÍA	32	0	0	0	32	34	2	2	0	38	66	2	2	0	70
CÁDIZ	50	0	2	0	52	48	0	12	2	62	98	0	14	2	114
CÓRDOBA	48	0	1	0	49	23	0	2	0	25	71	0	3	0	74
GRANADA	54	0	2	0	56	35	1	5	0	41	89	1	7	0	97
HUELVA	53	0	1	0	54	40	0	5	1	46	93	0	6	1	100
JAÉN	110	0	4	0	114	46	3	5	0	54	156	3	9	0	168
MÁLAGA	137	0	3	0	140	175	3	5	0	183	312	3	8	0	323
SEVILLA	285	0	8	0	293	172	8	42	0	222	457	8	50	0	515
ARAGÓN	324	3	14	2	343	111	9	14	0	134	435	12	28	2	477
HUESCA	133	2	4	1	140	22	3	3	0	28	155	5	7	1	168
TERUEL	32	0	2	0	34	10	0	3	0	13	42	0	5	0	47
ZARAGOZA	159	1	8	1	169	79	6	8	0	93	238	7	16	1	262
ASTURIAS	56	1	0	0	57	43	2	0	0	45	99	3	0	0	102
ILLES BALEARS	87	0	1	1	89	84	6	7	1	98	171	6	8	2	187
CANARIAS	199	0	4	0	203	166	0	6	0	172	365	0	10	0	375
LAS PALMAS	150	0	1	0	151	112	0	4	0	116	262	0	5	0	267
S.C. TENERIFE	49	0	3	0	52	54	0	2	0	56	103	0	5	0	108
CANTABRIA	273	0	0	0	273	216	0	0	0	216	489	0	0	0	489
CASTILLA Y LEÓN	258	2	13	0	273	155	7	6	0	168	413	9	19	0	441
ÁVILA	24	0	1	0	25	13	0	1	0	14	37	0	2	0	39
BURGOS	34	0	0	0	34	19	0	0	0	19	53	0	0	0	53
LEÓN	54	0	3	0	57	31	2	1	0	34	85	2	4	0	91
PALENCIA	6	0	0	0	6	9	0	0	0	9	15	0	0	0	15
SALAMANCA	60	1	2	0	63	34	3	1	0	38	94	4	3	0	101
SEGOVIA	20	0	0	0	20	10	1	1	0	12	30	1	1	0	32
SORIA	11	0	5	0	16	8	1	2	0	11	19	1	7	0	27
VALLADOLID	15	0	0	0	15	18	0	0	0	18	33	0	0	0	33
ZAMORA	34	1	2	0	37	13	0	0	0	13	47	1	2	0	50
CASTILLA-LA MANCHA	347	33	7	27	414	209	12	20	8	249	556	45	27	35	663
ALBACETE	83	1	0	1	85	66	1	2	0	69	149	2	2	1	154
CIUDAD REAL	117	0	2	0	119	27	1	0	0	28	144	1	2	0	147
CUENCA	101	9	2	7	119	73	6	6	0	85	174	15	8	7	204
GUADALAJARA	11	0	0	0	11	15	0	0	0	15	26	0	0	0	26
TOLEDO	35	23	3	19	80	28	4	12	8	52	63	27	15	27	132

CC.AA. Y/O PROVINCIAS	JUBILACIÓN					INVALIDEZ					TOTAL PNCs				
	PROCEDENCIA PENSIONES EXTINGUIDAS					PROCEDENCIA PENSIONES EXTINGUIDAS					PROCEDENCIA PENSIONES EXTINGUIDAS				
	NUEVAS	LISMI	PAS	INSS	TOTAL	NUEVAS	LISMI	PAS	INSS	TOTAL	NUEVAS	LISMI	PAS	INSS	TOTAL
CATALUNYA	226	0	0	0	226	631	0	0	3	634	857	0	0	3	860
BARCELONA	161	0	0	0	161	478	0	0	2	480	639	0	0	2	641
GIRONA	13	0	0	0	13	38	0	0	0	38	51	0	0	0	51
LLEIDA	14	0	0	0	14	27	0	0	0	27	41	0	0	0	41
TARRAGONA	38	0	0	0	38	88	0	0	1	89	126	0	0	1	127
COMUNIDAD VALENCIANA	38	2	8	0	48	76	8	8	0	92	114	10	16	0	140
ALICANTE (1)	0	0	0	0	0	0	0	0	0	0	0	0	0	0	0
CASTELLÓN	38	2	8	0	48	76	8	8	0	92	114	10	16	0	140
VALENCIA (1)	0	0	0	0	0	0	0	0	0	0	0	0	0	0	0
EXTREMADURA	261	2	27	0	290	202	22	16	0	240	463	24	43	0	530
BADAJOS	177	1	16	0	194	145	16	14	0	175	322	17	30	0	369
CÁCERES	84	1	11	0	96	57	6	2	0	65	141	7	13	0	161
GALICIA	381	3	3	3	390	231	14	12	3	260	612	17	15	6	650
A CORUÑA	195	1	2	0	198	138	8	10	1	157	333	9	12	1	355
LUGO	18	0	0	0	18	8	1	0	0	9	26	1	0	0	27
OURENSE	37	1	1	0	39	26	2	1	0	29	63	3	2	0	68
PONTEVEDRA	131	1	0	3	135	59	3	1	2	65	190	4	1	5	200
MADRID	1.574	18	311	0	1.903	1.176	98	61	0	1.335	2.750	116	372	0	3.238
MURCIA	118	0	0	0	118	626	8	0	0	634	744	8	0	0	752
NAVARRA	40	5	4	0	49	12	0	0	0	12	52	5	4	0	61
PAÍS VASCO	344	2	18	4	368	348	3	46	0	397	692	5	64	4	765
ÁLAVA	20	0	0	0	20	18	0	0	0	18	38	0	0	0	38
GUIPÚZCOA	31	0	0	0	31	33	0	0	0	33	64	0	0	0	64
VIZCAYA	293	2	18	4	317	297	3	46	0	346	590	5	64	4	663
LA RIOJA	46	0	0	0	46	51	2	4	0	57	97	2	4	0	103
CEUTA	0	0	0	0	0	11	0	0	0	11	11	0	0	0	11
MELILLA	20	5	8	0	33	28	1	0	0	29	48	6	8	0	62
TOTAL ESTADO	5.361	76	439	37	5.913	4.949	209	278	18	5.454	10.310	285	717	55	11.367

(1) El órgano gestor informa que no ha efectuado el proceso de revisión anual

2

REVISIONES DE OFICIO E INSTANCIA DE PARTE DE LAS PNCs

PENSIONES NO CONTRIBUTIVAS DE LA SEGURIDAD SOCIAL (PNCs)

RESUMEN DE LAS REVISIONES DE OFICIO E INSTANCIA DE PARTE AÑO 2006

PNC DE JUBILACIÓN

ENTRADA REVISIONES	REVISIONES EFECTUADAS							CAUSAS DE EXTINCIÓN EN PROCESO DE REVISIÓN							
	Sin Modif. Cuantía	Con Modif. Cuantía	Suspensión PNC		Compat. PNC Art. 147	Recuperación Art. 144.1	Extinción Derecho	TOTAL	Residencia	Recursos Económicos		Grado	Fallecimiento	Otras	TOTAL
			Art. 144.1	Pago						Personal	U.E.C.				
35.668	5.012 14,04%	8.408 23,56%	-	1.645 4,61%	-	-	20.629 57,79%	35.694	74 0,36%	6.887 33,39%	3.240 15,71%	-	8.772 42,52%	1.656 8,03%	20.629

PNC DE INVALIDEZ

ENTRADA REVISIONES	REVISIONES EFECTUADAS							CAUSAS DE EXTINCIÓN EN PROCESO DE REVISIÓN							
	Sin Modif. Cuantía	Con Modif. Cuantía	Suspensión PNC		Compat. PNC Art. 147	Recuperación Art. 144.1	Extinción Derecho	TOTAL	Residencia	Recursos Económicos		Grado	Fallecimiento	Otras	TOTAL
			Art. 144.1	Pago						Personal	U.E.C.				
47.354	9.289 19,80%	13.724 29,26%	2.375 5,06%	2.080 4,43%	1.713 3,65%	1.548 3,30%	16.181 34,49%	46.910	63 0,39%	4.353 26,90%	2.395 14,80%	654 4,04%	5.024 31,05%	3.692 22,82%	16.181

TOTAL PNCs

ENTRADA REVISIONES	REVISIONES EFECTUADAS							CAUSAS DE EXTINCIÓN EN PROCESO DE REVISIÓN							
	Sin Modif. Cuantía	Con Modif. Cuantía	Suspensión PNC		Compat. PNC Art. 147	Recuperación Art. 144.1	Extinción Derecho	TOTAL	Residencia	Recursos Económicos		Grado	Fallecimiento	Otras	TOTAL
			Art. 144.1	Pago						Personal	U.E.C.				
83.022	14.301 17,31%	22.132 26,79%	2.375 2,88%	3.725 4,51%	1.713 2,07%	1.548 1,87%	36.810 44,56%	82.604	137 0,37%	11.240 30,54%	5.635 15,31%	654 1,78%	13.796 37,48%	5.348 14,53%	36.810

PENSIÓN NO CONTRIBUTIVA DE JUBILACIÓN: REVISIONES DE OFICIO E INSTANCIA DE PARTE

CC.AA. Y/O PROVINCIAS	ENTRADA REVISIONES	REVISIONES EFECTUADAS					CAUSAS DE EXTINCIÓN DEL DERECHO					
		Sin Modif.	Con Modif.	Suspensión	Extinción	TOTAL	Residencia	Recursos Económicos		Fallecimiento	Otras	TOTAL
		Cuantía	Cuantía	Pago	Derecho			Personal	U.E.C.			
ANDALUCÍA	7.409	754	1.204	429	5.061	7.448	1	1.758	871	2.069	362	5.061
ALMERÍA	366	11	117	11	227	366	0	77	23	100	27	227
CÁDIZ	1.177	81	228	24	782	1.115	1	291	102	378	10	782
CÓRDOBA	665	65	87	19	484	655	0	227	42	170	45	484
GRANADA	616	26	99	29	455	609	0	163	33	196	63	455
HUELVA	564	46	57	2	461	566	0	150	79	132	100	461
JAÉN	713	20	83	25	585	713	0	149	189	183	64	585
MÁLAGA	1.737	361	315	296	786	1.758	0	169	237	368	12	786
SEVILLA	1.571	144	218	23	1.281	1.666	0	532	166	542	41	1.281
ARAGÓN	999	39	202	30	729	1.000	0	243	85	295	106	729
HUESCA	258	1	48	0	208	257	0	90	26	66	26	208
TERUEL	128	3	23	1	103	130	0	33	9	46	15	103
ZARAGOZA	613	35	131	29	418	613	0	120	50	183	65	418
ASTURIAS	684	45	134	0	530	709	4	157	42	296	31	530
ILLES BALEARS	692	159	139	156	232	686	0	69	17	125	21	232
CANARIAS	3.024	973	533	124	1.538	3.168	6	473	110	910	39	1.538
LAS PALMAS	1.090	388	154	82	683	1.307	1	236	32	400	14	683
S.C. TENERIFE	1.934	585	379	42	855	1.861	5	237	78	510	25	855
CANTABRIA	595	35	232	46	282	595	0	98	77	99	8	282
CASTILLA Y LEÓN	1.727	165	363	58	1.143	1.729	10	436	238	395	64	1.143
ÁVILA	203	25	35	2	141	203	0	36	28	74	3	141
BURGOS	261	16	73	23	149	261	1	37	23	75	13	149
LEÓN	170	11	45	9	105	170	9	61	12	2	21	105
PALENCIA	128	17	13	4	96	130	0	32	25	35	4	96
SALAMANCA	457	19	98	0	340	457	0	118	85	137	0	340
SEGOVIA	66	5	14	5	42	66	0	20	14	8	0	42
SORIA	50	2	4	0	44	50	0	11	7	20	6	44
VALLADOLID	271	62	59	13	137	271	0	66	19	38	14	137
ZAMORA	121	8	22	2	89	121	0	55	25	6	3	89
CASTILLA-LA MANCHA	1.869	53	434	60	1.272	1.819	0	382	122	541	227	1.272
ALBACETE	316	11	80	19	203	313	0	59	22	94	28	203
CIUDAD REAL	512	26	90	16	381	513	0	94	31	187	69	381
CUENCA	328	0	136	2	190	328	0	60	27	56	47	190
GUADALAJARA	90	2	9	6	73	90	0	15	5	40	13	73
TOLEDO	623	14	119	17	425	575	0	154	37	164	70	425

CC.AA. Y/O PROVINCIAS	ENTRADA REVISIONES	REVISIONES EFECTUADAS					CAUSAS DE EXTINCIÓN DEL DERECHO					
		Sin Modif.	Con Modif.	Suspensión	Extinción	TOTAL	Residencia	Recursos Económicos		Fallecimiento	Otras	TOTAL
		Cuantía	Cuantía	Pago	Derecho			Personal	U.E.C.			
CATALUNYA	2.400	143	637	166	1.143	2.089	9	824	196	1	113	1.143
BARCELONA	1.887	109	504	145	840	1.598	5	593	156	0	86	840
GIRONA	115	7	35	3	64	109	3	47	7	1	6	64
LLEIDA	178	14	40	7	110	171	0	89	15	0	6	110
TARRAGONA	220	13	58	11	129	211	1	95	18	0	15	129
COMUNIDAD VALENCIANA	2.939	526	532	54	2.044	3.156	2	710	297	989	46	2.044
ALICANTE	813	64	146	9	594	813	1	202	36	321	34	594
CASTELLÓN	201	26	15	37	123	201	1	14	40	56	12	123
VALENCIA	1.925	436	371	8	1.327	2.142	0	494	221	612	0	1.327
EXTREMADURA	2.076	226	625	211	1.014	2.076	0	320	240	359	95	1.014
BADAJOS	1.392	154	420	143	675	1.392	0	212	160	250	53	675
CÁCERES	684	72	205	68	339	684	0	108	80	109	42	339
GALICIA	3.470	138	866	133	2.300	3.437	34	587	271	1.195	213	2.300
A CORUÑA	1.586	110	431	3	1.009	1.553	14	309	88	513	85	1.009
LUGO	300	7	65	7	221	300	0	31	9	132	49	221
OURENSE	436	1	95	1	339	436	4	74	20	211	30	339
PONTEVEDRA	1.148	20	275	122	731	1.148	16	173	154	339	49	731
MADRID	2.925	205	920	33	1.767	2.925	0	458	301	877	131	1.767
MURCIA	838	0	223	77	538	838	0	151	125	195	67	538
NAVARRA	374	0	121	2	251	374	2	56	69	109	15	251
PAÍS VASCO	3.022	1.507	872	37	606	3.022	6	121	165	208	106	606
ÁLAVA	75	0	0	0	75	75	5	0	40	29	1	75
GUIPÚZCOA	214	0	0	0	214	214	1	41	25	74	73	214
VIZCAYA	2.733	1.507	872	37	317	2.733	0	80	100	105	32	317
LA RIOJA	120	0	20	8	90	118	0	29	9	44	8	90
CEUTA	192	44	101	1	46	192	0	12	3	30	1	46
MELILLA	313	0	250	20	43	313	0	3	2	35	3	43
TOTAL ESTADO	35.668	5.012	8.408	1.645	20.629	35.694	74	6.887	3.240	8.772	1.656	20.629

PENSIÓN NO CONTRIBUTIVA DE INVALIDEZ: REVISIONES DE OFICIO E INSTANCIA DE PARTE

CC.AA. Y/O PROVINCIAS	ENTRADA REVISIONES	REVISIONES EFECTUADAS								CAUSAS DE EXTINCIÓN DEL DERECHO						
		Sin Modif. Cuantía	Con Modif. Cuantía	Suspensión PNC		Compat. PNC Art. 147	Recuperación Art. 144.1	Extinción Derecho	TOTAL	Residencia	Recursos Económicos		Grado	Fallecimiento	Otras	TOTAL
				Art. 144.1	Pago						Personal	U.E.C.				
ANDALUCÍA	8.612	1.369	2.162	679	256	251	457	3.497	8.671	0	1.070	508	147	1.334	438	3.497
ALMERÍA	641	114	205	17	43	0	6	257	642	0	77	20	11	96	53	257
CÁDIZ	1.651	126	515	94	51	0	53	667	1.506	0	198	89	25	311	44	667
CÓRDOBA	458	68	29	43	13	16	54	232	455	0	53	22	14	87	56	232
GRANADA	783	113	195	17	53	56	36	318	788	0	85	17	14	138	64	318
HUELVA	785	105	165	1	48	81	51	348	799	0	49	58	34	93	114	348
JAÉN	546	47	178	38	22	0	0	262	547	0	106	29	0	75	52	262
MÁLAGA	2.119	539	436	368	0	59	227	617	2.246	0	132	171	43	246	25	617
SEVILLA	1.629	257	439	101	26	39	30	796	1.688	0	370	102	6	288	30	796
ARAGÓN	749	92	189	46	22	72	25	291	737	0	51	33	5	81	121	291
HUESCA	106	1	37	3	0	11	3	52	107	0	14	7	0	20	11	52
TERUEL	49	2	11	0	2	5	0	29	49	0	2	6	0	4	17	29
ZARAGOZA	594	89	141	43	20	56	22	210	581	0	35	20	5	57	93	210
ASTURIAS	1.045	169	306	41	4	73	32	433	1.058	10	98	50	24	146	105	433
ILLES BALEARS	1.211	434	266	14	255	4	12	195	1.180	0	44	28	16	76	31	195
CANARIAS	5.198	2.346	1.269	0	267	0	0	1.359	5.241	3	426	136	17	594	183	1.359
LAS PALMAS	2.108	1.053	370	0	161	0	0	553	2.137	1	174	32	16	255	75	553
S.C. TENERIFE	3.090	1.293	899	0	106	0	0	806	3.104	2	252	104	1	339	108	806
CANTABRIA	666	0	279	16	77	0	143	225	740	0	88	37	5	84	11	225
CASTILLA Y LEÓN	2.487	423	641	295	78	133	182	727	2.479	9	213	117	28	159	201	727
ÁVILA	293	111	66	18	2	11	12	86	306	0	39	19	4	21	3	86
BURGOS	480	80	106	74	24	4	44	139	471	1	17	19	0	40	62	139
LEÓN	458	38	118	48	18	65	50	121	458	0	52	15	8	0	46	121
PALENCIA	184	53	26	31	5	9	18	53	195	2	18	7	1	17	8	53
SALAMANCA	415	24	142	67	8	12	42	117	412	1	23	18	10	34	31	117
SEGOVIA	99	32	24	3	4	1	4	31	99	0	17	7	0	5	2	31
SORIA	78	7	21	18	1	0	1	25	73	0	6	1	1	13	4	25
VALLADOLID	377	66	103	30	16	30	7	114	366	5	30	16	0	26	37	114
ZAMORA	103	12	35	6	0	1	4	41	99	0	11	15	4	3	8	41
CASTILLA-LA MANCHA	1.999	148	772	130	86	5	115	708	1.964	2	162	84	28	193	239	708
ALBACETE	433	47	198	24	40	1	16	121	447	0	40	6	1	30	44	121
CIUDAD REAL	542	37	224	35	13	3	40	190	542	0	44	20	5	54	67	190
CUENCA	356	13	146	29	2	0	47	119	356	0	26	20	3	31	39	119
GUADALAJARA	118	4	41	0	12	1	12	48	118	0	13	8	3	11	13	48
TOLEDO	550	47	163	42	19	0	0	230	501	2	39	30	16	67	76	230

CC.AA. Y/O PROVINCIAS	ENTRADA REVISIONES	REVISIONES EFECTUADAS								CAUSAS DE EXTINCIÓN DEL DERECHO						
		Sin Modif. Cuantía	Con Modif. Cuantía	Suspensión PNC		Compat. PNC Art. 147	Recuperación Art. 144.1	Extinción Derecho	TOTAL	Residencia	Recursos Económicos		Grado	Fallecimiento	Otras	TOTAL
				Art. 144.1	Pago						Personal	U.E.C.				
CATALUNYA	4.642	383	1.656	282	0	0	0	1.487	3.808	5	457	205	37	0	783	1.487
BARCELONA	3.523	283	1.259	234	0	0	0	1.130	2.906	5	347	164	20	0	594	1.130
GIRONA	283	30	100	10	0	0	0	98	238	0	30	9	4	0	55	98
LLEIDA	231	16	83	11	0	0	0	64	174	0	21	5	6	0	32	64
TARRAGONA	605	54	214	27	0	0	0	195	490	0	59	27	7	0	102	195
COMUNIDAD VALENCIANA	3.521	580	619	109	187	457	193	1.760	3.905	0	615	247	133	657	108	1.760
ALICANTE	820	72	192	33	11	84	35	404	831	0	134	22	14	164	70	404
CASTELLÓN	339	37	90	18	73	68	99	151	536	0	18	42	6	47	38	151
VALENCIA	2.362	471	337	58	103	305	59	1.205	2.538	0	463	183	113	446	0	1.205
EXTREMADURA	1.883	302	578	27	310	121	0	540	1.878	2	94	136	7	189	112	540
BADAJOS	1.285	228	343	14	221	83	0	396	1.285	0	64	104	5	140	83	396
CÁCERES	598	74	235	13	89	38	0	144	593	2	30	32	2	49	29	144
GALICIA	4.049	307	1.324	304	71	131	101	1.798	4.036	8	486	203	34	610	457	1.798
A CORUÑA	1.874	218	617	88	34	111	50	756	1.874	8	226	55	7	265	195	756
LUGO	406	68	92	25	5	15	13	188	406	0	21	6	5	64	92	188
OURENSE	441	3	173	9	3	3	9	244	444	0	84	13	11	87	49	244
PONTEVEDRA	1.328	18	442	182	29	2	29	610	1.312	0	155	129	11	194	121	610
MADRID	2.958	251	951	208	85	105	126	1.232	2.958	0	201	165	147	433	286	1.232
MURCIA	2.583	411	679	93	177	118	46	885	2.409	0	172	222	16	206	269	885
NAVARRA	155	0	73	4	0	11	6	91	185	0	22	20	0	37	12	91
PAÍS VASCO	3.927	1.919	1.021	55	110	100	51	725	3.981	24	105	157	2	145	292	725
ÁLAVA	61	0	0	0	0	0	0	61	61	11	0	32	0	11	7	61
GUIPÚZCOA	265	0	27	0	0	0	0	292	319	13	36	26	0	32	185	292
VIZCAYA	3.601	1.919	994	55	110	100	51	372	3.601	0	69	99	2	102	100	372
LA RIOJA	141	1	49	17	11	15	9	60	162	0	20	3	5	17	15	60
CEUTA	407	101	164	24	18	3	25	70	405	0	15	13	2	34	6	70
MELILLA	1.121	53	726	31	66	114	25	98	1.113	0	14	31	1	29	23	98
TOTAL ESTADO	47.354	9.289	13.724	2.375	2.080	1.713	1.548	16.181	46.910	63	4.353	2.395	654	5.024	3.692	16.181

PENSIONES NO CONTRIBUTIVAS DE JUBILACIÓN E INVALIDEZ: REVISIONES DE OFICIO E INSTANCIA DE PARTE

CC.AA. Y/O PROVINCIAS	ENTRADA REVISIONES	REVISIONES EFECTUADAS								CAUSAS DE EXTINCIÓN DEL DERECHO						
		Sin Modif. Cuantía	Con Modif. Cuantía	Suspensión PNC		Compat. PNC Art. 147	Recuperación Art. 144.1	Extinción Derecho	TOTAL	Residencia	Recursos Económicos		Grado	Fallecimiento	Otras	TOTAL
				Art. 144.1	Pago						Personal	U.E.C.				
ANDALUCÍA	16.021	2.123	3.366	679	685	251	457	8.558	16.119	1	2.828	1.379	147	3.403	800	8.558
ALMERÍA	1.007	125	322	17	54	0	6	484	1.008	0	154	43	11	196	80	484
CÁDIZ	2.828	207	743	94	75	0	53	1.449	2.621	1	489	191	25	689	54	1.449
CÓRDOBA	1.123	133	116	43	32	16	54	716	1.110	0	280	64	14	257	101	716
GRANADA	1.399	139	294	17	82	56	36	773	1.397	0	248	50	14	334	127	773
HUELVA	1.349	151	222	1	50	81	51	809	1.365	0	199	137	34	225	214	809
JAÉN	1.259	67	261	38	47	0	0	847	1.260	0	255	218	0	258	116	847
MÁLAGA	3.856	900	751	368	296	59	227	1.403	4.004	0	301	408	43	614	37	1.403
SEVILLA	3.200	401	657	101	49	39	30	2.077	3.354	0	902	268	6	830	71	2.077
ARAGÓN	1.748	131	391	46	52	72	25	1.020	1.737	0	294	118	5	376	227	1.020
HUESCA	364	2	85	3	0	11	3	260	364	0	104	33	0	86	37	260
TERUEL	177	5	34	0	3	5	0	132	179	0	35	15	0	50	32	132
ZARAGOZA	1.207	124	272	43	49	56	22	628	1.194	0	155	70	5	240	158	628
ASTURIAS	1.729	214	440	41	4	73	32	963	1.767	14	255	92	24	442	136	963
ILLES BALEARS	1.903	593	405	14	411	4	12	427	1.866	0	113	45	16	201	52	427
CANARIAS	8.222	3.319	1.802	0	391	0	0	2.897	8.409	9	899	246	17	1.504	222	2.897
LAS PALMAS	3.198	1.441	524	0	243	0	0	1.236	3.444	2	410	64	16	655	89	1.236
S.C. TENERIFE	5.024	1.878	1.278	0	148	0	0	1.661	4.965	7	489	182	1	849	133	1.661
CANTABRIA	1.261	35	511	16	123	0	143	507	1.335	0	186	114	5	183	19	507
CASTILLA Y LEÓN	4.214	588	1.004	295	136	133	182	1.870	4.208	19	649	355	28	554	265	1.870
ÁVILA	496	136	101	18	4	11	12	227	509	0	75	47	4	95	6	227
BURGOS	741	96	179	74	47	4	44	288	732	2	54	42	0	115	75	288
LEÓN	628	49	163	48	27	65	50	226	628	9	113	27	8	2	67	226
PALENCIA	312	70	39	31	9	9	18	149	325	2	50	32	1	52	12	149
SALAMANCA	872	43	240	67	8	12	42	457	869	1	141	103	10	171	31	457
SEGOVIA	165	37	38	3	9	1	4	73	165	0	37	21	0	13	2	73
SORIA	128	9	25	18	1	0	1	69	123	0	17	8	1	33	10	69
VALLADOLID	648	128	162	30	29	30	7	251	637	5	96	35	0	64	51	251
ZAMORA	224	20	57	6	2	1	4	130	220	0	66	40	4	9	11	130
CASTILLA-LA MANCHA	3.868	201	1.206	130	146	5	115	1.980	3.783	2	544	206	28	734	466	1.980
ALBACETE	749	58	278	24	59	1	16	324	760	0	99	28	1	124	72	324
CIUDAD REAL	1.054	63	314	35	29	3	40	571	1.055	0	138	51	5	241	136	571
CUENCA	684	13	282	29	4	0	47	309	684	0	86	47	3	87	86	309
GUADALAJARA	208	6	50	0	18	1	12	121	208	0	28	13	3	51	26	121
TOLEDO	1.173	61	282	42	36	0	0	655	1.076	2	193	67	16	231	146	655

CC.AA. Y/O PROVINCIAS	ENTRADA REVISIONES	REVISIONES EFECTUADAS								CAUSAS DE EXTINCIÓN DEL DERECHO						
		Sin Modif. Cuantía	Con Modif. Cuantía	Suspensión PNC		Compat. PNC Art. 147	Recuperación Art. 144.1	Extinción Derecho	TOTAL	Residencia	Recursos Económicos		Grado	Fallecimiento	Otras	TOTAL
				Art. 144.1	Pago						Personal	U.E.C.				
CATALUNYA	7.042	526	2.293	282	166	0	0	2.630	5.897	14	1.281	401	37	1	896	2.630
BARCELONA	5.410	392	1.763	234	145	0	0	1.970	4.504	10	940	320	20	0	680	1.970
GIRONA	398	37	135	10	3	0	0	162	347	3	77	16	4	1	61	162
LLEIDA	409	30	123	11	7	0	0	174	345	0	110	20	6	0	38	174
TARRAGONA	825	67	272	27	11	0	0	324	701	1	154	45	7	0	117	324
COMUNIDAD VALENCIANA	6.460	1.106	1.151	109	241	457	193	3.804	7.061	2	1.325	544	133	1.646	154	3.804
ALICANTE	1.633	136	338	33	20	84	35	998	1.644	1	336	58	14	485	104	998
CASTELLÓN	540	63	105	18	110	68	99	274	737	1	32	82	6	103	50	274
VALENCIA	4.287	907	708	58	111	305	59	2.532	4.680	0	957	404	113	1.058	0	2.532
EXTREMADURA	3.959	528	1.203	27	521	121	0	1.554	3.954	2	414	376	7	548	207	1.554
BADAJOS	2.677	382	763	14	364	83	0	1.071	2.677	0	276	264	5	390	136	1.071
CÁCERES	1.282	146	440	13	157	38	0	483	1.277	2	138	112	2	158	71	483
GALICIA	7.519	445	2.190	304	204	131	101	4.098	7.473	42	1.073	474	34	1.805	670	4.098
A CORUÑA	3.460	328	1.048	88	37	111	50	1.765	3.427	22	535	143	7	778	280	1.765
LUGO	706	75	157	25	12	15	13	409	706	0	52	15	5	196	141	409
OURENSE	877	4	268	9	4	3	9	583	880	4	158	33	11	298	79	583
PONTEVEDRA	2.476	38	717	182	151	2	29	1.341	2.460	16	328	283	11	533	170	1.341
MADRID	5.883	456	1.871	208	118	105	126	2.999	5.883	0	659	466	147	1.310	417	2.999
MURCIA	3.421	411	902	93	254	118	46	1.423	3.247	0	323	347	16	401	336	1.423
NAVARRA	529	0	194	4	2	11	6	342	559	2	78	89	0	146	27	342
PAÍS VASCO	6.949	3.426	1.893	55	147	100	51	1.331	7.003	30	226	322	2	353	398	1.331
ÁLAVA	136	0	0	0	0	0	0	136	136	16	0	72	0	40	8	136
GUIPÚZCOA	479	0	27	0	0	0	0	506	533	14	77	51	0	106	258	506
VIZCAYA	6.334	3.426	1.866	55	147	100	51	689	6.334	0	149	199	2	207	132	689
LA RIOJA	261	1	69	17	19	15	9	150	280	0	49	12	5	61	23	150
CEUTA	599	145	265	24	19	3	25	116	597	0	27	16	2	64	7	116
MELILLA	1.434	53	976	31	86	114	25	141	1.426	0	17	33	1	64	26	141
TOTAL ESTADO	83.022	14.301	22.132	2.375	3.725	1.713	1.548	36.810	82.604	137	11.240	5.635	654	13.796	5.348	36.810

3

TOTAL REVISIONES DE PNCs

PENSIONES NO CONTRIBUTIVAS DE LA SEGURIDAD SOCIAL (PNCs)
RESUMEN GLOBAL REVISIONES: ANUAL Y DE OFICIO E INSTANCIA DE PARTE AÑO 2006

PNC DE JUBILACIÓN

ENTRADA REVISIONES	REVISIONES EFECTUADAS							CAUSAS DE EXTINCIÓN EN PROCESO DE REVISIÓN							
	Sin Modif. Cuantía	Con Modif. Cuantía	Suspensión PNC		Compat. PNC Art. 147	Recuperación Art. 144.1	Extinción Derecho	TOTAL	Residencia	Recursos Económicos		Grado	Fallecimiento	Otras	TOTAL
			Art. 144.1	Pago						Personal	U.E.C.				
223.987	137.871 70,57%	29.316 15,01%	-	1.645 0,84%	-	-	26.542 13,59%	195.374	246 0,93%	8.023 30,23%	6.005 22,62%	-	10.080 37,98%	2.188 8,24%	26.542

PNC DE INVALIDEZ

ENTRADA REVISIONES	REVISIONES EFECTUADAS							CAUSAS DE EXTINCIÓN EN PROCESO DE REVISIÓN							
	Sin Modif. Cuantía	Con Modif. Cuantía	Suspensión PNC		Compat. PNC Art. 147	Recuperación Art. 144.1	Extinción Derecho	TOTAL	Residencia	Recursos Económicos		Grado	Fallecimiento	Otras	TOTAL
			Art. 144.1	Pago						Personal	U.E.C.				
249.100	148.862 70,45%	33.095 15,66%	2.375 1,12%	2.080 0,98%	1.713 0,81%	1.548 0,73%	21.635 10,24%	211.308	254 1,17%	5.165 23,87%	5.283 24,42%	654 3,02%	5.754 26,60%	4.525 20,92%	21.635

TOTAL PNCs

ENTRADA REVISIONES	REVISIONES EFECTUADAS							CAUSAS DE EXTINCIÓN EN PROCESO DE REVISIÓN							
	Sin Modif. Cuantía	Con Modif. Cuantía	Suspensión PNC		Compat. PNC Art. 147	Recuperación Art. 144.1	Extinción Derecho	TOTAL	Residencia	Recursos Económicos		Grado	Fallecimiento	Otras	TOTAL
			Art. 144.1	Pago						Personal	U.E.C.				
473.087	286.733 70,51%	62.411 15,35%	2.375 0,58%	3.725 0,92%	1.713 0,42%	1.548 0,38%	48.177 11,85%	406.682	500 1,04%	13.188 27,37%	11.288 23,43%	654 1,36%	15.834 32,87%	6.713 13,93%	48.177

4

REVISIÓN ANUAL DE LAS PRESTACIONES LISMI

PRESTACIONES SOCIALES Y ECONÓMICAS DE LA LISMI (R. D. 383/1984, DE 1 DE FEBRERO): REVISIÓN ANUAL AÑO 2006

ÁMBITO GEOGRÁFICO	BENEFICIARIOS NÓMINA DIC.-05	REQUERIDAS AÑO 2006	PRESENTADAS	REVISADAS	CARACTERÍSTICAS DE LAS REVISIONES				SUSPENSIÓN DEL DERECHO
					SIN VARIAR SITUACIÓN	VARIACIÓN CUANTÍA	EXTINCIÓN DERECHO	SUSPENSIÓN SGIM *	
ANDALUCÍA	10.814	9.163	8.472	7.368	6.692	60	607	9	150
ALMERÍA	2.356	2.103	1.864	935	781	21	133	0	32
CÁDIZ	871	712	674	670	646	4	20	0	21
CÓRDOBA	626	565	541	540	526	4	9	1	0
GRANADA	744	424	420	420	-9	6	420	3	4
HUELVA	321	260	259	259	250	0	9	0	1
JAÉN	669	587	538	528	517	6	5	0	0
MÁLAGA	4.302	3.716	3.486	3.357	3.327	17	8	5	92
SEVILLA	925	796	690	659	654	2	3	0	0
ARAGÓN	1.627	1.167	1.167	1.167	1.142	4	19	2	2
HUESCA	278	222	222	222	216	0	6	0	0
TERUEL	264	93	93	93	81	1	11	0	0
ZARAGOZA	1.085	852	852	852	845	3	2	2	2
ASTURIAS	1.963	1.742	1.737	1.737	1.648	3	86	0	11
ILLES BALEARS	521	488	466	466	383	0	83	0	5
CANARIAS	572	398	391	391	370	0	20	1	8
LAS PALMAS	267	122	117	117	103	0	13	1	6
S.C. TENERIFE	305	276	274	274	267	0	7	0	2
CANTABRIA	1.088	692	692	692	686	0	6	0	0
CASTILLA Y LEÓN	6.934	4.683	4.663	4.363	4.188	1	173	1	37
ÁVILA	555	314	314	14	6	0	8	0	0
BURGOS	493	315	315	315	311	0	4	0	0
LEÓN	2.000	890	875	875	860	0	15	0	23
PALENCIA	447	347	347	347	308	0	39	0	0
SALAMANCA	1.492	960	955	955	932	1	21	1	14
SEGOVIA	352	420	420	420	364	0	56	0	0
SORIA	271	261	261	261	256	0	5	0	0
VALLADOLID	661	575	575	575	554	0	21	0	0
ZAMORA	663	601	601	601	597	0	4	0	0
CASTILLA-LA MANCHA	4.767	2.855	2.844	2.844	2.778	8	58	0	33
ALBACETE	1.038	645	645	645	621	6	18	0	2
CIUDAD REAL	1.191	402	398	398	372	0	26	0	8
CUENCA	831	580	573	573	571	0	2	0	9
GUADALAJARA	420	268	268	268	266	0	2	0	0
TOLEDO	1.287	960	960	960	948	2	10	0	14

ÁMBITO GEOGRÁFICO	BENEFICIARIOS NÓMINA DIC.-05	REQUERIDAS AÑO 2006	PRESENTADAS	REVISADAS	CARACTERÍSTICAS DE LAS REVISIONES				SUSPENSIÓN DEL DERECHO
					SIN VARIAR SITUACIÓN	VARIACIÓN CUANTÍA	EXTINCIÓN DERECHO	SUSPENSIÓN SGIM *	
CATALUNYA	4.141	4.141	4.129	4.129	3.578	0	551	0	12
BARCELONA	2.896	2.896	2.886	2.886	2.541	0	345	0	10
GIRONA	322	322	321	321	243	0	78	0	1
LLEIDA	448	448	448	448	394	0	54	0	0
TARRAGONA	475	475	474	474	400	0	74	0	1
COMUNIDAD VALENCIANA	5.614	501	499	499	433	0	66	0	8
ALICANTE (1)	3.484	0	0	0	0	0	0	0	0
CASTELLÓN	641	501	499	499	433	0	66	0	8
VALENCIA (1)	1.489	0	0	0	0	0	0	0	0
EXTREMADURA	4.617	3.018	2.996	2.996	2.720	2	272	2	22
BADAJOS	3.080	1.610	1.592	1.592	1.400	0	190	2	18
CÁCERES	1.537	1.408	1.404	1.404	1.320	2	82	0	4
GALICIA	2.892	1.860	1.855	1.855	1.635	7	212	1	5
A CORUÑA	1.156	808	805	805	600	4	201	0	3
LUGO	148	125	124	124	123	1	0	0	1
OURENSE	390	193	193	193	191	0	2	0	0
PONTEVEDRA	1.198	734	733	733	721	2	9	1	1
MADRID	4.567	2.542	2.444	2.444	2.136	0	304	4	0
MURCIA	7.438	6.724	6.669	6.669	6.666	0	2	1	125
NAVARRA	505	498	498	498	498	0	0	0	0
PAÍS VASCO	963	553	553	553	472	0	81	0	3
ÁLAVA (1)	104	0	0	0	0	0	0	0	0
GUIPÚZCOA (2)	308	0	0	0	0	0	0	0	0
VIZCAYA	551	553	553	553	472	0	81	0	3
LA RIOJA	374	288	282	282	281	0	1	0	0
CEUTA	340	299	297	297	296	0	1	0	2
MELILLA	555	532	529	529	511	0	17	1	12
TOTAL ESTADO	60.292	42.144	41.183	39.779	37.113	85	2.559	22	435

(*) Se recoge el número de suspensiones por inicio de actividad laboral en aplicación de la Disposición adicional undécima del TRLGSS.

(1) Los órganos gestores comunican que no han realizado Revisión Anual.

(2) El órgano gestor comunica que no han realizado Revisión Anual, si bien en el mes de diciembre ha efectuado un control de vivencia del que no dispone aún de información.

PRESTACIONES SOCIALES Y ECONÓMICAS DE LA LISMI (R. D. 383/1984, DE 1 DE FEBRERO): REVISIÓN ANUAL AÑO 2006

ÁMBITO GEOGRÁFICO	TOTAL CAUSAS DE EXTINCIÓN, SUSPENSIÓN Y MODIFICACIÓN DE CUANTÍAS							TOTAL DE CAUSAS	
	FALLECIMIENTO	RECURSOS PROPIOS	RECURSOS FAMILIARES	PRESTACIÓN INCOMPTBLE.	INGRESO CENTRO	PÉRDIDA RESIDENCIA	ALTA S. SOCIAL		OTRAS
ANDALUCÍA	69	23	24	166	4	8	6	0	300
ALMERÍA	56	5	1	115	0	6	0	0	183
CÁDIZ	4	5	7	9	2	0	0	0	27
CÓRDOBA	0	5	4	4	2	0	1	0	16
GRANADA	5	0	2	4	0	0	0	0	11
HUELVA	3	1	0	7	0	0	0	0	11
JAÉN	1	0	3	6	0	2	0	0	12
MÁLAGA	0	4	6	17	0	0	5	0	32
SEVILLA	0	3	1	4	0	0	0	0	8
ARAGÓN	9	1	0	16	0	1	2	2	31
HUESCA	3	0	0	6	0	0	0	0	9
TERUEL	6	1	0	7	0	1	0	0	15
ZARAGOZA	0	0	0	3	0	0	2	2	7
ASTURIAS	34	10	8	38	2	1	0	4	97
ILLES BALEARS	28	0	0	41	0	0	5	13	87
CANARIAS	8	0	1	10	1	0	1	7	28
LAS PALMAS	5	0	0	8	0	0	1	5	19
S.C. TENERIFE	3	0	1	2	1	0	0	2	9
CANTABRIA	4	0	2	0	0	0	0	0	6
CASTILLA Y LEÓN	68	14	9	71	6	1	2	14	185
ÁVILA	2	0	0	0	2	0	0	5	9
BURGOS	5	0	0	0	0	0	0	0	5
LEÓN	4	5	6	0	0	0	0	0	15
PALENCIA	19	0	0	20	0	0	0	3	42
SALAMANCA	7	3	3	5	3	0	1	6	28
SEGOVIA	24	0	0	30	1	1	0	0	56
SORIA	2	0	0	3	0	0	0	0	5
VALLADOLID	5	2	0	13	0	0	1	0	21
ZAMORA	0	4	0	0	0	0	0	0	4
CASTILLA-LA MANCHA	38	19	2	10	5	4	0	0	78
ALBACETE	16	8	0	8	0	0	0	0	32
CIUDAD REAL	20	4	2	0	0	4	0	0	30
CUENCA	2	0	0	0	0	0	0	0	2
GUADALAJARA	0	2	0	0	0	0	0	0	2
TOLEDO	0	5	0	2	5	0	0	0	12

ÁMBITO GEOGRÁFICO	TOTAL CAUSAS DE EXTINCIÓN, SUSPENSIÓN Y MODIFICACIÓN DE CUANTÍAS							TOTAL DE CAUSAS	
	FALLECIMIENTO	RECURSOS PROPIOS	RECURSOS FAMILIARES	PRESTACIÓN INCOMPTBLE.	INGRESO CENTRO	PÉRDIDA RESIDENCIA	ALTA S. SOCIAL		OTRAS
CATALUNYA	225	333	0	18	0	0	8	0	584
BARCELONA	135	200	0	12	0	0	8	0	355
GIRONA	28	54	0	3	0	0	0	0	85
LLEIDA	30	36	0	1	0	0	0	0	67
TARRAGONA	32	43	0	2	0	0	0	0	77
COMUNIDAD VALENCIANA	36	0	0	30	0	0	0	0	66
ALICANTE (1)	0	0	0	0	0	0	0	0	0
CASTELLÓN	36	0	0	30	0	0	0	0	66
VALENCIA (1)	0	0	0	0	0	0	0	0	0
EXTREMADURA	205	13	2	173	2	0	3	0	398
BADAJOS	169	5	0	127	1	0	2	0	304
CÁCERES	36	8	2	46	1	0	1	0	94
GALICIA	112	18	3	91	3	0	12	8	247
A CORUÑA	104	17	0	87	3	0	11	8	230
LUGO	0	0	0	1	0	0	0	0	1
OURENSE	1	0	0	1	0	0	0	0	2
PONTEVEDRA	7	1	3	2	0	0	1	0	14
MADRID	384	13	0	190	11	0	11	0	609
MURCIA	0	2	2	0	0	0	1	0	5
NAVARRA	0	0	0	0	0	0	0	0	0
PAÍS VASCO	27	14	7	24	1	0	8	0	81
ÁLAVA (1)	0	0	0	0	0	0	0	0	0
GUIPÚZCOA (2)	0	0	0	0	0	0	0	0	0
VIZCAYA	27	14	7	24	1	0	8	0	81
LA RIOJA	0	0	1	0	0	0	0	0	1
CEUTA	0	0	1	0	0	0	0	0	1
MELILLA	5	2	7	1	1	0	2	0	18
TOTAL ESTADO	1.252	462	69	879	36	15	61	48	2.822

(1) Los órganos gestores comunican que no han realizado Revisión Anual.

(2) El órgano gestor comunica que no han realizado Revisión Anual, si bien en el mes de diciembre ha efectuado un control de vivencia del que no dispone aún de información.

PRESTACIONES SOCIALES Y ECONÓMICAS DE LA LISMI (R.D. 383/1984, DE 1 DE FEBRERO): REVISIÓN ANUAL AÑO 2006

ÁMBITO GEOGRÁFICO	S.G.I.M. CAUSAS DE EXTINCIÓN, SUSPENSIÓN Y MODIFICACIÓN DE CUANTÍAS							TOTAL DE CAUSAS	
	FALLECIMIENTO	RECURSOS PROPIOS	RECURSOS FAMILIARES	PRESTACIÓN INCOMPTBLE.	INGRESO CENTRO	PÉRDIDA RESIDENCIA	SUSPENSIÓN INICIO ACTIVIDAD LABORAL		OTRAS
ANDALUCÍA	48	6	-	154	-	3	6	0	217
ALMERÍA	38	0	-	109	-	3	0	0	150
CÁDIZ	4	1	-	5	-	0	0	0	10
CÓRDOBA	0	0	-	4	-	0	1	0	5
GRANADA	3	0	-	3	-	0	0	0	6
HUELVA	2	1	-	6	-	0	0	0	9
JAÉN	1	0	-	6	-	0	0	0	7
MÁLAGA	0	3	-	17	-	0	5	0	25
SEVILLA	0	1	-	4	-	0	0	0	5
ARAGÓN	8	1	-	12	-	1	2	2	26
HUESCA	3	0	-	3	-	0	0	0	6
TERUEL	5	1	-	6	-	1	0	0	13
ZARAGOZA	0	0	-	3	-	0	2	2	7
ASTURIAS	24	4	-	36	-	1	0	0	65
ILLES BALEARS	22	0	-	33	-	0	0	0	55
CANARIAS	5	0	-	7	-	0	1	2	15
LAS PALMAS	2	0	-	5	-	0	1	1	9
S.C. TENERIFE	3	0	-	2	-	0	0	1	6
CANTABRIA	2	0	-	0	-	0	0	0	2
CASTILLA Y LEÓN	51	6	-	55	-	1	2	7	122
ÁVILA	1	0	-	0	-	0	0	1	2
BURGOS	3	0	-	0	-	0	0	0	3
LEÓN	4	3	-	0	-	0	0	0	7
PALENCIA	17	0	-	16	-	0	0	2	35
SALAMANCA	3	0	-	2	-	0	1	4	10
SEGOVIA	16	0	-	23	-	1	0	0	40
SORIA	2	0	-	3	-	0	0	0	5
VALLADOLID	5	2	-	11	-	0	1	0	19
ZAMORA	0	1	-	0	-	0	0	0	1
CASTILLA-LA MANCHA	28	12	-	8	-	1	0	0	49
ALBACETE	9	8	-	6	-	0	0	0	23
CIUDAD REAL	17	1	-	0	-	1	0	0	19
CUENCA	2	0	-	0	-	0	0	0	2
GUADALAJARA	0	0	-	0	-	0	0	0	0
TOLEDO	0	3	-	2	-	0	0	0	5

ÁMBITO GEOGRÁFICO	S.G.I.M. CAUSAS DE EXTINCIÓN, SUSPENSIÓN Y MODIFICACIÓN DE CUANTÍAS								TOTAL DE CAUSAS
	FALLECIMIENTO	RECURSOS PROPIOS	RECURSOS FAMILIARES	PRESTACIÓN INCOMPTBLE.	INGRESO CENTRO	PÉRDIDA RESIDENCIA	SUSPENSIÓN INICIO ACTIVIDAD LABORAL	OTRAS	
CATALUNYA	177	250	-	16	-	0	0	0	443
BARCELONA	108	149	-	12	-	0	0	0	269
GIRONA	22	40	-	1	-	0	0	0	63
LLEIDA	21	26	-	1	-	0	0	0	48
TARRAGONA	26	35	-	2	-	0	0	0	63
COMUNIDAD VALENCIANA	31	0	-	29	-	0	0	0	60
ALICANTE (1)	0	0	-	0	-	0	0	0	0
CASTELLÓN	31	0	-	29	-	0	0	0	60
VALENCIA (1)	0	0	-	0	-	0	0	0	0
EXTREMADURA	105	2	-	158	-	0	2	0	267
BADAJOS	76	0	-	114	-	0	2	0	192
CÁCERES	29	2	-	44	-	0	0	0	75
GALICIA	29	4	-	57	-	0	12	3	105
A CORUÑA	26	4	-	53	-	0	11	3	97
LUGO	0	0	-	1	-	0	0	0	1
OURENSE	1	0	-	1	-	0	0	0	2
PONTEVEDRA	2	0	-	2	-	0	1	0	5
MADRID	100	5	-	161	-	0	4	0	270
MURCIA	0	2	-	0	-	0	1	0	3
NAVARRA	0	0	-	0	-	0	0	0	0
PAÍS VASCO	23	13	-	22	-	0	0	0	58
ÁLAVA (1)	0	0	-	0	-	0	0	0	0
GUIPÚZCOA (2)	0	0	-	0	-	0	0	0	0
VIZCAYA	23	13	-	22	-	0	0	0	58
LA RIOJA	0	0	-	0	-	0	0	0	0
CEUTA	0	0	-	0	-	0	0	0	0
MELILLA	3	0	-	1	-	0	1	0	5
TOTAL ESTADO	656	305	-	749	-	7	31	14	1.762

(1) Los órganos gestores comunican que no han realizado Revisión Anual.

(2) El órgano gestor comunica que no han realizado Revisión Anual, si bien en el mes de diciembre ha efectuado un control de vivencia del que no dispone aún de información.

PRESTACIONES SOCIALES Y ECONÓMICAS DE LA LISMI (R.D. 383/1984, DE 1 DE FEBRERO): REVISIÓN ANUAL AÑO 2006

ÁMBITO GEOGRÁFICO	S.A.T.P. CAUSAS DE EXTINCIÓN DEL DERECHO							TOTAL DE CAUSAS	
	FALLECIMIENTO	RECURSOS PROPIOS	RECURSOS FAMILIARES	PRESTACIÓN INCOMPTBLE.	INGRESO CENTRO	PÉRDIDA RESIDENCIA	ALTA S. SOCIAL		OTRAS
ANDALUCÍA	12	10	-	6	3	1	0	0	32
ALMERÍA	10	5	-	3	0	1	0	0	19
CÁDIZ	0	2	-	1	2	0	0	0	5
CÓRDOBA	0	1	-	0	1	0	0	0	2
GRANADA	1	0	-	1	0	0	0	0	2
HUELVA	1	0	-	1	0	0	0	0	2
JAÉN	0	0	-	0	0	0	0	0	0
MÁLAGA	0	1	-	0	0	0	0	0	1
SEVILLA	0	1	-	0	0	0	0	0	1
ARAGÓN	1	0	-	2	0	0	0	0	3
HUESCA	0	0	-	1	0	0	0	0	1
TERUEL	1	0	-	1	0	0	0	0	2
ZARAGOZA	0	0	-	0	0	0	0	0	0
ASTURIAS	6	3	-	2	2	0	0	0	13
ILLES BALEARS	2	0	-	2	0	0	0	0	4
CANARIAS	2	0	-	1	1	0	0	0	4
LAS PALMAS	2	0	-	1	0	0	0	0	3
S.C. TENERIFE	0	0	-	0	1	0	0	0	1
CANTABRIA	1	0	-	0	0	0	0	0	1
CASTILLA Y LEÓN	10	3	-	11	6	0	0	3	33
ÁVILA	1	0	-	0	2	0	0	2	5
BURGOS	1	0	-	0	0	0	0	0	1
LEÓN	0	2	-	0	0	0	0	0	2
PALENCIA	2	0	-	4	0	0	0	0	6
SALAMANCA	1	0	-	0	3	0	0	1	5
SEGOVIA	5	0	-	5	1	0	0	0	11
SORIA	0	0	-	0	0	0	0	0	0
VALLADOLID	0	0	-	2	0	0	0	0	2
ZAMORA	0	1	-	0	0	0	0	0	1
CASTILLA-LA MANCHA	4	0	-	1	5	1	0	0	11
ALBACETE	2	0	-	1	0	0	0	0	3
CIUDAD REAL	2	0	-	0	0	1	0	0	3
CUENCA	0	0	-	0	0	0	0	0	0
GUADALAJARA	0	0	-	0	0	0	0	0	0
TOLEDO	0	0	-	0	5	0	0	0	5

ÁMBITO GEOGRÁFICO	S.A.T.P. CAUSAS DE EXTINCIÓN DEL DERECHO							TOTAL DE CAUSAS	
	FALLECIMIENTO	RECURSOS PROPIOS	RECURSOS FAMILIARES	PRESTACIÓN INCOMPTBLE.	INGRESO CENTRO	PÉRDIDA RESIDENCIA	ALTA S. SOCIAL		OTRAS
CATALUNYA	6	29	-	2	0	0	0	0	37
BARCELONA	0	16	-	0	0	0	0	0	16
GIRONA	2	5	-	2	0	0	0	0	9
LLEIDA	3	6	-	0	0	0	0	0	9
TARRAGONA	1	2	-	0	0	0	0	0	3
COMUNIDAD VALENCIANA	4	0	-	1	0	0	0	0	5
ALICANTE (1)	0	0	-	0	0	0	0	0	0
CASTELLÓN	4	0	-	1	0	0	0	0	5
VALENCIA (1)	0	0	-	0	0	0	0	0	0
EXTREMADURA	22	6	-	12	2	0	0	0	42
BADAJOS	19	3	-	10	1	0	0	0	33
CÁCERES	3	3	-	2	1	0	0	0	9
GALICIA	9	5	-	12	3	0	0	0	29
A CORUÑA	9	5	-	12	3	0	0	0	29
LUGO	0	0	-	0	0	0	0	0	0
OURENSE	0	0	-	0	0	0	0	0	0
PONTEVEDRA	0	0	-	0	0	0	0	0	0
MADRID	18	2	-	21	11	0	0	0	52
MURCIA	0	0	-	0	0	0	0	0	0
NAVARRA	0	0	-	0	0	0	0	0	0
PAÍS VASCO	2	1	-	2	0	0	0	0	5
ÁLAVA (1)	0	0	-	0	0	0	0	0	0
GUIPÚZCOA (2)	0	0	-	0	0	0	0	0	0
VIZCAYA	2	1	-	2	0	0	0	0	5
LA RIOJA	0	0	-	0	0	0	0	0	0
CEUTA	0	0	-	0	0	0	0	0	0
MELILLA	0	0	-	0	0	0	0	0	0
TOTAL ESTADO	99	59	-	75	33	2	0	3	271

(1) Los órganos gestores comunican que no han realizado Revisión Anual.

(2) El órgano gestor comunica que no han realizado Revisión Anual, si bien en el mes de diciembre ha efectuado un control de vivencia del que no dispone aún de información.

PRESTACIONES SOCIALES Y ECONÓMICAS DE LA LISMI (R.D. 383/1984, DE 1 DE FEBRERO): REVISIÓN ANUAL AÑO 2006

ÁMBITO GEOGRÁFICO	S.M.G.T. CAUSAS DE EXTINCIÓN DEL DERECHO							TOTAL DE CAUSAS	
	FALLECIMIENTO	RECURSOS PROPIOS	RECURSOS FAMILIARES	PRESTACIÓN INCOMPTBLE.	INGRESO CENTRO	PÉRDIDA RESIDENCIA	ALTA S. SOCIAL		OTRAS
ANDALUCÍA	7	7	24	1	1	3	0	0	43
ALMERÍA	6	0	1	0	0	1	0	0	8
CÁDIZ	0	2	7	1	0	0	0	0	10
CÓRDOBA	0	4	4	0	1	0	0	0	9
GRANADA	1	0	2	0	0	0	0	0	3
HUELVA	0	0	0	0	0	0	0	0	0
JAÉN	0	0	3	0	0	2	0	0	5
MÁLAGA	0	0	6	0	0	0	0	0	6
SEVILLA	0	1	1	0	0	0	0	0	2
ARAGÓN	0	0	0	0	0	0	0	0	0
HUESCA	0	0	0	0	0	0	0	0	0
TERUEL	0	0	0	0	0	0	0	0	0
ZARAGOZA	0	0	0	0	0	0	0	0	0
ASTURIAS	3	3	8	0	0	0	0	0	14
ILLES BALEARS	2	0	0	3	0	0	1	0	6
CANARIAS	1	0	1	0	0	0	0	5	7
LAS PALMAS	1	0	0	0	0	0	0	4	5
S.C. TENERIFE	0	0	1	0	0	0	0	1	2
CANTABRIA	1	0	2	0	0	0	0	0	3
CASTILLA Y LEÓN	5	5	9	2	0	0	0	3	24
ÁVILA	0	0	0	0	0	0	0	2	2
BURGOS	1	0	0	0	0	0	0	0	1
LEÓN	0	0	6	0	0	0	0	0	6
PALENCIA	0	0	0	0	0	0	0	0	0
SALAMANCA	2	3	3	0	0	0	0	1	9
SEGOVIA	2	0	0	2	0	0	0	0	4
SORIA	0	0	0	0	0	0	0	0	0
VALLADOLID	0	0	0	0	0	0	0	0	0
ZAMORA	0	2	0	0	0	0	0	0	2
CASTILLA-LA MANCHA	3	7	2	0	0	2	0	0	14
ALBACETE	2	0	0	0	0	0	0	0	2
CIUDAD REAL	1	3	2	0	0	2	0	0	8
CUENCA	0	0	0	0	0	0	0	0	0
GUADALAJARA	0	2	0	0	0	0	0	0	2
TOLEDO	0	2	0	0	0	0	0	0	2

ÁMBITO GEOGRÁFICO	S.M.G.T. CAUSAS DE EXTINCIÓN DEL DERECHO							TOTAL DE CAUSAS	
	FALLECIMIENTO	RECURSOS PROPIOS	RECURSOS FAMILIARES	PRESTACIÓN INCOMPTBLE.	INGRESO CENTRO	PÉRDIDA RESIDENCIA	ALTA S. SOCIAL		OTRAS
CATALUNYA	41	54	0	0	0	0	0	0	95
BARCELONA	26	35	0	0	0	0	0	0	61
GIRONA	4	9	0	0	0	0	0	0	13
LLEIDA	6	4	0	0	0	0	0	0	10
TARRAGONA	5	6	0	0	0	0	0	0	11
COMUNIDAD VALENCIANA	1	0	0	0	0	0	0	0	1
ALICANTE (1)	0	0	0	0	0	0	0	0	0
CASTELLÓN	1	0	0	0	0	0	0	0	1
VALENCIA (1)	0	0	0	0	0	0	0	0	0
EXTREMADURA	24	5	2	0	0	0	0	0	31
BADAJOS	21	2	0	0	0	0	0	0	23
CÁCERES	3	3	2	0	0	0	0	0	8
GALICIA	16	9	3	12	0	0	0	5	45
A CORUÑA	13	8	0	12	0	0	0	5	38
LUGO	0	0	0	0	0	0	0	0	0
OURENSE	0	0	0	0	0	0	0	0	0
PONTEVEDRA	3	1	3	0	0	0	0	0	7
MADRID	23	6	0	1	0	0	1	0	31
MURCIA	0	0	2	0	0	0	0	0	2
NAVARRA	0	0	0	0	0	0	0	0	0
PAÍS VASCO	0	0	7	0	1	0	0	0	8
ÁLAVA (1)	0	0	0	0	0	0	0	0	0
GUIPÚZCOA (2)	0	0	0	0	0	0	0	0	0
VIZCAYA	0	0	7	0	1	0	0	0	8
LA RIOJA	0	0	1	0	0	0	0	0	1
CEUTA	0	0	1	0	0	0	0	0	1
MELILLA	2	2	7	0	1	0	1	0	13
TOTAL ESTADO	129	98	69	19	3	5	3	13	339

(1) Los órganos gestores comunican que no han realizado Revisión Anual.

(2) El órgano gestor comunica que no han realizado Revisión Anual, si bien en el mes de diciembre ha efectuado un control de vivencia del que no dispone aún de información.

PRESTACIONES SOCIALES Y ECONÓMICAS DE LA LISMI (R.D. 383/1984, DE 1 DE FEBRERO): REVISIÓN ANUAL AÑO 2006

ÁMBITO GEOGRÁFICO	A.S.P.F. CAUSAS DE EXTINCIÓN DEL DERECHO							TOTAL DE CAUSAS	
	FALLECIMIENTO	RECURSOS PROPIOS	RECURSOS FAMILIARES	PRESTACIÓN INCOMPTBLE.	INGRESO CENTRO	PÉRDIDA RESIDENCIA	ALTA S. SOCIAL		OTRAS
ANDALUCÍA	2	-	-	5	-	1	0	0	8
ALMERÍA	2	-	-	3	-	1	0	0	6
CÁDIZ	0	-	-	2	-	0	0	0	2
CÓRDOBA	0	-	-	0	-	0	0	0	0
GRANADA	0	-	-	0	-	0	0	0	0
HUELVA	0	-	-	0	-	0	0	0	0
JAÉN	0	-	-	0	-	0	0	0	0
MÁLAGA	0	-	-	0	-	0	0	0	0
SEVILLA	0	-	-	0	-	0	0	0	0
ARAGÓN	0	-	-	2	-	0	0	0	2
HUESCA	0	-	-	2	-	0	0	0	2
TERUEL	0	-	-	0	-	0	0	0	0
ZARAGOZA	0	-	-	0	-	0	0	0	0
ASTURIAS	1	-	-	0	-	0	0	4	5
ILLES BALEARS	2	-	-	3	-	0	4	13	22
CANARIAS	0	-	-	2	-	0	0	0	2
LAS PALMAS	0	-	-	2	-	0	0	0	2
S.C. TENERIFE	0	-	-	0	-	0	0	0	0
CANTABRIA	0	-	-	0	-	0	0	0	0
CASTILLA Y LEÓN	2	-	-	3	-	0	0	1	6
ÁVILA	0	-	-	0	-	0	0	0	0
BURGOS	0	-	-	0	-	0	0	0	0
LEÓN	0	-	-	0	-	0	0	0	0
PALENCIA	0	-	-	0	-	0	0	1	1
SALAMANCA	1	-	-	3	-	0	0	0	4
SEGOVIA	1	-	-	0	-	0	0	0	1
SORIA	0	-	-	0	-	0	0	0	0
VALLADOLID	0	-	-	0	-	0	0	0	0
ZAMORA	0	-	-	0	-	0	0	0	0
CASTILLA-LA MANCHA	3	-	-	1	-	0	0	0	4
ALBACETE	3	-	-	1	-	0	0	0	4
CIUDAD REAL	0	-	-	0	-	0	0	0	0
CUENCA	0	-	-	0	-	0	0	0	0
GUADALAJARA	0	-	-	0	-	0	0	0	0
TOLEDO	0	-	-	0	-	0	0	0	0

ÁMBITO GEOGRÁFICO	A.S.P.F. CAUSAS DE EXTINCIÓN DEL DERECHO							TOTAL DE CAUSAS	
	FALLECIMIENTO	RECURSOS PROPIOS	RECURSOS FAMILIARES	PRESTACIÓN INCOMPTBLE.	INGRESO CENTRO	PÉRDIDA RESIDENCIA	ALTA S. SOCIAL		OTRAS
CATALUNYA	1	-	-	0	-	0	8	0	9
BARCELONA	1	-	-	0	-	0	8	0	9
GIRONA	0	-	-	0	-	0	0	0	0
LLEIDA	0	-	-	0	-	0	0	0	0
TARRAGONA	0	-	-	0	-	0	0	0	0
COMUNIDAD VALENCIANA	0	-	-	0	-	0	0	0	0
ALICANTE (1)	0	-	-	0	-	0	0	0	0
CASTELLÓN	0	-	-	0	-	0	0	0	0
VALENCIA (1)	0	-	-	0	-	0	0	0	0
EXTREMADURA	54	-	-	3	-	0	1	0	58
BADAJOS	53	-	-	3	-	0	0	0	56
CÁCERES	1	-	-	0	-	0	1	0	2
GALICIA	58	-	-	10	-	0	0	0	68
A CORUÑA	56	-	-	10	-	0	0	0	66
LUGO	0	-	-	0	-	0	0	0	0
OURENSE	0	-	-	0	-	0	0	0	0
PONTEVEDRA	2	-	-	0	-	0	0	0	2
MADRID	243	-	-	7	-	0	6	0	256
MURCIA	0	-	-	0	-	0	0	0	0
NAVARRA	0	-	-	0	-	0	0	0	0
PAÍS VASCO	2	-	-	0	-	0	8	0	10
ÁLAVA (1)	0	-	-	0	-	0	0	0	0
GUIPÚZCOA (2)	0	-	-	0	-	0	0	0	0
VIZCAYA	2	-	-	0	-	0	8	0	10
LA RIOJA	0	-	-	0	-	0	0	0	0
CEUTA	0	-	-	0	-	0	0	0	0
MELILLA	0	-	-	0	-	0	0	0	0
TOTAL ESTADO	368	-	-	36	-	1	27	18	450

(1) Los órganos gestores comunican que no han realizado Revisión Anual.

(2) El órgano gestor comunica que no han realizado Revisión Anual, si bien en el mes de diciembre ha efectuado un control de vivencia del que no dispone aún de información.

5

**REVISIONES DE OFICIO E INSTANCIA DE PARTE DE LAS
PRESTACIONES LISMI**

PRESTACIONES SOCIALES Y ECONÓMICAS DE LA LISMI

REVISIONES DE OFICIO E INSTANCIA DE PARTE EFECTUADAS EN EL AÑO 2006

CC.AA. Y/O PROVINCIAS	REVISIONES EFECTUADAS				CAUSAS DE EXTINCIÓN DEL DERECHO									
	Modifica. Cuantía	Extinción Derecho	Suspensión		TOTAL	Recursos Propios	Recursos Familiares	Prestación Incompatible	Ingreso Centro	Pérdida Residencia	Fallecimiento	Grado y Baremo	Alta S.S.	TOTAL
			Act. Laboral	Otras										
ANDALUCÍA	60	2.334	44	375	2.813	548	13	938	13	42	746	0	34	2.334
ALMERÍA	23	426	2	141	592	35	0	229	0	1	156	0	5	426
CÁDIZ	0	153	3	46	202	47	0	75	1	0	29	0	1	153
CÓRDOBA	6	226	22	16	270	52	0	112	2	4	55	0	1	226
GRANADA	2	156	0	6	164	1	1	95	0	11	48	0	0	156
HUELVA	1	136	0	1	138	32	2	49	0	0	39	0	14	136
JAÉN	0	203	1	0	204	47	4	97	0	2	40	0	13	203
MÁLAGA	15	814	13	164	1.006	269	6	175	10	24	330	0	0	814
SEVILLA	13	220	3	1	237	65	0	106	0	0	49	0	0	220
ARAGÓN	0	74	2	0	76	2	0	36	0	2	34	0	0	74
HUESCA	0	58	2	0	60	2	0	28	0	0	28	0	0	58
TERUEL	0	14	0	0	14	0	0	7	0	2	5	0	0	14
ZARAGOZA	0	2	0	0	2	0	0	1	0	0	1	0	0	2
ASTURIAS	15	332	1	0	348	17	9	173	5	0	127	0	1	332
ILLES BALEARS	0	90	0	7	97	1	0	43	0	1	26	0	19	90
CANARIAS	0	171	0	4	175	3	4	131	1	0	30	0	2	171
LAS PALMAS	0	129	0	2	131	2	3	103	0	0	21	0	0	129
S.C. TENERIFE	0	42	0	2	44	1	1	28	1	0	9	0	2	42
CANTABRIA	0	0	0	0	0	0	0	0	0	0	0	0	0	0
CASTILLA Y LEÓN	1	434	2	1	438	5	9	218	7	3	192	0	0	434
ÁVILA	0	48	0	0	48	0	3	21	0	0	24	0	0	48
BURGOS	1	51	1	0	53	2	0	27	0	1	21	0	0	51
LEÓN	0	0	0	0	0	0	0	0	0	0	0	0	0	0
PALENCIA	0	5	0	0	5	2	0	0	0	0	3	0	0	5
SALAMANCA	0	161	1	1	163	1	6	80	7	0	67	0	0	161
SEGOVIA	0	46	0	0	46	0	0	23	0	1	22	0	0	46
SORIA	0	41	0	0	41	0	0	21	0	0	20	0	0	41
VALLADOLID	0	12	0	0	12	0	0	4	0	1	7	0	0	12
ZAMORA	0	70	0	0	70	0	0	42	0	0	28	0	0	70
CASTILLA-LA MANCHA	2	40	1	9	52	0	0	20	0	1	15	3	1	40
ALBACETE	2	7	0	2	11	0	0	3	0	0	4	0	0	7
CIUDAD REAL	0	9	0	0	9	0	0	3	0	1	4	0	1	9
CUENCA	0	11	0	7	18	0	0	5	0	0	3	3	0	11
GUADALAJARA	0	0	0	0	0	0	0	0	0	0	0	0	0	0
TOLEDO	0	13	1	0	14	0	0	9	0	0	4	0	0	13

(Continúa al dorso)

CC.AA. Y/O PROVINCIAS	REVISIONES EFECTUADAS				CAUSAS DE EXTINCIÓN DEL DERECHO									
	Modifica. Cuantía	Extinción Derecho	Suspensión SGIM		TOTAL	Recursos Propios	Recursos Familiares	Prestación Incompatible	Ingreso Centro	Pérdida Residencia	Fallecimiento	Grado y Baremo	Alta S.S.	TOTAL
			Act. Laboral	Otras										
CATALUNYA	0	0	0	0	0	0	0	0	0	0	0	0	0	0
BARCELONA	0	0	0	0	0	0	0	0	0	0	0	0	0	0
GIRONA	0	0	0	0	0	0	0	0	0	0	0	0	0	0
LLEIDA	0	0	0	0	0	0	0	0	0	0	0	0	0	0
TARRAGONA	0	0	0	0	0	0	0	0	0	0	0	0	0	0
COMUNIDAD VALENCIANA	3	607	6	48	664	69	1	261	0	4	272	0	0	607
ALICANTE	0	338	5	32	375	6	0	177	0	4	151	0	0	338
CASTELLÓN	1	71	0	16	88	0	0	34	0	0	37	0	0	71
VALENCIA	2	198	1	0	201	63	1	50	0	0	84	0	0	198
EXTREMADURA	0	485	2	0	487	14	2	216	1	2	249	0	1	485
BADAJOS	0	317	2	0	319	6	0	137	1	1	172	0	0	317
CÁCERES	0	168	0	0	168	8	2	79	0	1	77	0	1	168
GALICIA	6	223	2	11	242	7	4	129	0	6	71	0	6	223
A CORUÑA	0	0	0	0	0	0	0	0	0	0	0	0	0	0
LUGO	1	19	0	1	21	0	0	12	0	1	3	0	3	19
OURENSE	0	37	1	3	41	1	0	18	0	5	10	0	3	37
PONTEVEDRA	5	167	1	7	180	6	4	99	0	0	58	0	0	167
MADRID	0	567	4	0	571	4	0	175	3	0	378	0	7	567
MURCIA	62	903	4	95	1.064	37	3	449	0	1	410	0	3	903
NAVARRA	0	103	0	0	103	3	0	42	0	4	48	4	2	103
PAÍS VASCO	0	75	0	2	77	14	5	24	1	0	23	0	8	75
ÁLAVA	0	0	0	0	0	0	0	0	0	0	0	0	0	0
GUIPÚZCOA	0	0	0	0	0	0	0	0	0	0	0	0	0	0
VIZCAYA	0	75	0	2	77	14	5	24	1	0	23	0	8	75
LA RIOJA	0	45	0	0	45	10	1	18	0	0	16	0	0	45
CEUTA	0	50	1	5	56	3	1	26	0	1	15	0	4	50
MELILLA	0	75	2	14	91	6	9	24	3	3	25	0	5	75
TOTAL ESTADO	149	6.608	71	571	7.399	743	61	2.923	34	70	2.677	7	93	6.608

SUBSIDIO DE GARANTÍA DE INGRESOS MÍNIMOS

REVISIONES DE OFICIO E INSTANCIA DE PARTE EFECTUADAS EN EL AÑO 2006

CC.AA. Y/O PROVINCIAS	REVISIONES EFECTUADAS					CAUSAS DE EXTINCIÓN DEL DERECHO					
	Modifica. Cuantía	Extinción Derecho	Suspensión		TOTAL	Recursos Propios	Prestación Incompatible	Pérdida Residencia	Fallecimiento	Grado y Baremo	TOTAL
			Act. Laboral	Otras							
ANDALUCÍA	60	1.526	44	235	1.865	388	658	23	457	0	1.526
ALMERÍA	23	301	2	100	426	18	185	0	98	0	301
CÁDIZ	0	92	3	28	123	17	59	0	16	0	92
CÓRDOBA	6	160	22	5	193	35	80	3	42	0	160
GRANADA	2	95	0	1	98	0	57	9	29	0	95
HUELVA	1	94	0	0	95	30	33	0	31	0	94
JAÉN	0	115	1	0	116	29	62	2	22	0	115
MÁLAGA	15	517	13	101	646	215	111	9	182	0	517
SEVILLA	13	152	3	0	168	44	71	0	37	0	152
ARAGÓN	0	54	2	0	56	1	26	2	25	0	54
HUESCA	0	40	2	0	42	1	19	0	20	0	40
TERUEL	0	12	0	0	12	0	6	2	4	0	12
ZARAGOZA	0	2	0	0	2	0	1	0	1	0	2
ASTURIAS	15	240	1	0	256	6	144	0	90	0	240
ILLES BALEARS	0	54	0	5	59	0	34	1	19	0	54
CANARIAS	0	38	0	1	39	2	27	0	9	0	38
LAS PALMAS	0	15	0	0	15	1	11	0	3	0	15
S.C. TENERIFE	0	23	0	1	24	1	16	0	6	0	23
CANTABRIA	0	0	0	0	0	0	0	0	0	0	0
CASTILLA Y LEÓN	1	315	2	1	319	3	177	3	132	0	315
ÁVILA	0	31	0	0	31	0	15	0	16	0	31
BURGOS	1	38	1	0	40	1	22	1	14	0	38
LEÓN	0	0	0	0	0	0	0	0	0	0	0
PALENCIA	0	4	0	0	4	2	0	0	2	0	4
SALAMANCA	0	110	1	1	112	0	67	0	43	0	110
SEGOVIA	0	35	0	0	35	0	19	1	15	0	35
SORIA	0	34	0	0	34	0	17	0	17	0	34
VALLADOLID	0	7	0	0	7	0	3	1	3	0	7
ZAMORA	0	56	0	0	56	0	34	0	22	0	56
CASTILLA-LA MANCHA	2	29	1	9	41	0	18	0	11	0	29
ALBACETE	2	5	0	2	9	0	3	0	2	0	5
CIUDAD REAL	0	4	0	0	4	0	2	0	2	0	4
CUENCA	0	8	0	7	15	0	5	0	3	0	8
GUADALAJARA	0	0	0	0	0	0	0	0	0	0	0
TOLEDO	0	12	1	0	13	0	8	0	4	0	12

(Continúa al dorso)

CC.AA. Y/O PROVINCIAS	REVISIONES EFECTUADAS				CAUSAS DE EXTINCIÓN DEL DERECHO						
	Modifica. Cuantía	Extinción Derecho	Suspensión SGIM		TOTAL	Recursos Propios	Prestación Incompatible	Pérdida Residencia	Fallecimiento	Grado y Baremo	TOTAL
			Act. Laboral	Otras							
CATALUNYA	0	0	0	0	0	0	0	0	0	0	0
BARCELONA	0	0	0	0	0	0	0	0	0	0	0
GIRONA	0	0	0	0	0	0	0	0	0	0	0
LLEIDA	0	0	0	0	0	0	0	0	0	0	0
TARRAGONA	0	0	0	0	0	0	0	0	0	0	0
COMUNIDAD VALENCIANA	3	544	6	48	601	55	248	4	237	0	544
ALICANTE	0	338	5	32	375	6	177	4	151	0	338
CASTELLÓN	1	60	0	16	77	0	32	0	28	0	60
VALENCIA	2	146	1	0	149	49	39	0	58	0	146
EXTREMADURA	0	333	2	0	335	1	198	1	133	0	333
BADAJOS	0	204	2	0	206	0	121	1	82	0	204
CÁCERES	0	129	0	0	129	1	77	0	51	0	129
GALICIA	6	142	2	7	157	1	99	3	39	0	142
A CORUÑA	0	0	0	0	0	0	0	0	0	0	0
LUGO	1	13	0	0	14	0	12	0	1	0	13
OURENSE	0	24	1	3	28	1	15	3	5	0	24
PONTEVEDRA	5	105	1	4	115	0	72	0	33	0	105
MADRID	0	246	4	0	250	1	148	0	97	0	246
MURCIA	62	686	4	75	827	12	417	1	256	0	686
NAVARRA	0	70	0	0	70	3	29	3	31	4	70
PAÍS VASCO	0	54	0	0	54	13	22	0	19	0	54
ÁLAVA	0	0	0	0	0	0	0	0	0	0	0
GUIPÚZCOA	0	0	0	0	0	0	0	0	0	0	0
VIZCAYA	0	54	0	0	54	13	22	0	19	0	54
LA RIOJA	0	32	0	0	32	6	15	0	11	0	32
CEUTA	0	24	1	1	26	0	18	1	5	0	24
MELILLA	0	34	2	3	39	4	18	1	11	0	34
TOTAL ESTADO	149	4.421	71	385	5.026	496	2.296	43	1.582	4	4.421

SUBSIDIO POR AYUDA DE TERCERA PERSONA

REVISIONES DE OFICIO E INSTANCIA DE PARTE EFECTUADAS EN EL AÑO 2006

CC.AA. Y/O PROVINCIAS	REVISIONES EFECTUADAS			CAUSAS DE EXTINCIÓN DEL DERECHO							
	Extinción	Suspensión	TOTAL	Recursos	Prestación	Ingreso	Pérdida	Fallecimiento	Grado y	Alta	TOTAL
	Derecho			Propios	Incompatible	Centro	Residencia		Baremo	S.S.	
ANDALUCÍA	414	55	469	103	150	12	16	133	0	0	414
ALMERÍA	57	15	72	11	24	0	0	22	0	0	57
CÁDIZ	26	10	36	12	10	1	0	3	0	0	26
CÓRDOBA	44	7	51	9	21	1	0	13	0	0	44
GRANADA	24	1	25	1	15	0	1	7	0	0	24
HUELVA	17	0	17	2	12	0	0	3	0	0	17
JAÉN	40	0	40	15	17	0	0	8	0	0	40
MÁLAGA	157	21	178	38	26	10	15	68	0	0	157
SEVILLA	49	1	50	15	25	0	0	9	0	0	49
ARAGÓN	7	0	7	0	2	0	0	5	0	0	7
HUESCA	5	0	5	0	1	0	0	4	0	0	5
TERUEL	2	0	2	0	1	0	0	1	0	0	2
ZARAGOZA	0	0	0	0	0	0	0	0	0	0	0
ASTURIAS	44	0	44	10	13	5	0	16	0	0	44
ILLES BALEARS	4	0	4	0	2	0	0	2	0	0	4
CANARIAS	16	1	17	0	9	1	0	6	0	0	16
LAS PALMAS	6	1	7	0	2	0	0	4	0	0	6
S.C. TENERIFE	10	0	10	0	7	1	0	2	0	0	10
CANTABRIA	0	0	0	0	0	0	0	0	0	0	0
CASTILLA Y LEÓN	74	0	74	0	34	6	0	34	0	0	74
ÁVILA	12	0	12	0	6	0	0	6	0	0	12
BURGOS	7	0	7	0	5	0	0	2	0	0	7
LEÓN	0	0	0	0	0	0	0	0	0	0	0
PALENCIA	0	0	0	0	0	0	0	0	0	0	0
SALAMANCA	26	0	26	0	9	6	0	11	0	0	26
SEGOVIA	8	0	8	0	4	0	0	4	0	0	8
SORIA	5	0	5	0	3	0	0	2	0	0	5
VALLADOLID	5	0	5	0	1	0	0	4	0	0	5
ZAMORA	11	0	11	0	6	0	0	5	0	0	11
CASTILLA-LA MANCHA	3	0	3	0	2	0	0	1	0	0	3
ALBACETE	0	0	0	0	0	0	0	0	0	0	0
CIUDAD REAL	2	0	2	0	1	0	0	1	0	0	2
CUENCA	0	0	0	0	0	0	0	0	0	0	0
GUADALAJARA	0	0	0	0	0	0	0	0	0	0	0
TOLEDO	1	0	1	0	1	0	0	0	0	0	1

(Continúa al dorso)

CC.AA. Y/O PROVINCIA	REVISIONES EFECTUADAS			CAUSAS DE EXTINCIÓN DEL DERECHO							
	Extinción	Suspensión	TOTAL	Recursos	Prestación	Ingreso	Pérdida	Fallecimiento	Grado y	Alta	TOTAL
	Derecho			Propios	Incompatible	Centro	Residencia		Baremo	S.S.	
CATALUNYA	0	0	0	0	0	0	0	0	0	0	0
BARCELONA	0	0	0	0	0	0	0	0	0	0	0
GIRONA	0	0	0	0	0	0	0	0	0	0	0
LLEIDA	0	0	0	0	0	0	0	0	0	0	0
TARRAGONA	0	0	0	0	0	0	0	0	0	0	0
COMUNIDAD VALENCIANA	49	0	49	11	10	0	0	28	0	0	49
ALICANTE	0	0	0	0	0	0	0	0	0	0	0
CASTELLÓN	9	0	9	0	2	0	0	7	0	0	9
VALENCIA	40	0	40	11	8	0	0	21	0	0	40
EXTREMADURA	49	0	49	8	15	1	1	24	0	0	49
BADAJOS	37	0	37	4	13	1	0	19	0	0	37
CÁCERES	12	0	12	4	2	0	1	5	0	0	12
GALICIA	25	0	25	0	13	0	1	11	0	0	25
A CORUÑA	0	0	0	0	0	0	0	0	0	0	0
LUGO	0	0	0	0	0	0	0	0	0	0	0
OURENSE	5	0	5	0	1	0	1	3	0	0	5
PONTEVEDRA	20	0	20	0	12	0	0	8	0	0	20
MADRID	39	0	39	0	20	3	0	16	0	0	39
MURCIA	74	6	80	17	12	0	0	45	0	0	74
NAVARRA	20	0	20	0	8	0	0	12	0	0	20
PAÍS VASCO	4	0	4	1	2	0	0	1	0	0	4
ÁLAVA	0	0	0	0	0	0	0	0	0	0	0
GUIPÚZCOA	0	0	0	0	0	0	0	0	0	0	0
VIZCAYA	4	0	4	1	2	0	0	1	0	0	4
LA RIOJA	4	0	4	3	0	0	0	1	0	0	4
CEUTA	5	1	6	2	3	0	0	0	0	0	5
MELILLA	7	0	7	0	4	1	0	2	0	0	7
TOTAL ESTADO	838	63	901	155	299	29	18	337	0	0	838

SUBSIDIO DE MOVILIDAD Y COMPENSACIÓN PARA GASTOS DE TRANSPORTE REVISIONES DE OFICIO E INSTANCIA DE PARTE EFECTUADAS EN EL AÑO 2006

CC.AA. Y/O PROVINCIAS	REVISIONES EFECTUADAS			CAUSAS DE EXTINCIÓN DEL DERECHO								
	Extinción	Suspensión	TOTAL	Recursos	Recursos	Prestación	Ingreso	Pérdida	Fallecimiento	Grado y	Alta	TOTAL
	Derecho			Propios	Familiares	Incompatible	Centro	Residencia		Baremo	S.S.	
ANDALUCÍA	145	38	183	57	13	23	1	2	49	0	0	145
ALMERÍA	26	12	38	6	0	5	0	0	15	0	0	26
CÁDIZ	22	8	30	18	0	1	0	0	3	0	0	22
CÓRDOBA	15	4	19	8	0	5	1	1	0	0	0	15
GRANADA	10	3	13	0	1	5	0	1	3	0	0	10
HUELVA	2	1	3	0	2	0	0	0	0	0	0	2
JAÉN	8	0	8	3	4	0	0	0	1	0	0	8
MÁLAGA	50	10	60	16	6	2	0	0	26	0	0	50
SEVILLA	12	0	12	6	0	5	0	0	1	0	0	12
ARAGÓN	3	0	3	1	0	0	0	0	2	0	0	3
HUESCA	3	0	3	1	0	0	0	0	2	0	0	3
TERUEL	0	0	0	0	0	0	0	0	0	0	0	0
ZARAGOZA	0	0	0	0	0	0	0	0	0	0	0	0
ASTURIAS	28	0	28	1	9	0	0	0	18	0	0	28
ILLES BALEARS	8	1	9	1	0	4	0	0	3	0	0	8
CANARIAS	8	2	10	1	4	0	0	0	3	0	0	8
LAS PALMAS	6	1	7	1	3	0	0	0	2	0	0	6
S.C. TENERIFE	2	1	3	0	1	0	0	0	1	0	0	2
CANTABRIA	0	0	0	0	0	0	0	0	0	0	0	0
CASTILLA Y LEÓN	26	0	26	2	9	2	1	0	12	0	0	26
ÁVILA	5	0	5	0	3	0	0	0	2	0	0	5
BURGOS	1	0	1	1	0	0	0	0	0	0	0	1
LEÓN	0	0	0	0	0	0	0	0	0	0	0	0
PALENCIA	0	0	0	0	0	0	0	0	0	0	0	0
SALAMANCA	15	0	15	1	6	0	1	0	7	0	0	15
SEGOVIA	2	0	2	0	0	0	0	0	2	0	0	2
SORIA	0	0	0	0	0	0	0	0	0	0	0	0
VALLADOLID	0	0	0	0	0	0	0	0	0	0	0	0
ZAMORA	3	0	3	0	0	2	0	0	1	0	0	3
CASTILLA-LA MANCHA	5	0	5	0	0	0	0	1	1	3	0	5
ALBACETE	0	0	0	0	0	0	0	0	0	0	0	0
CIUDAD REAL	2	0	2	0	0	0	0	1	1	0	0	2
CUENCA	3	0	3	0	0	0	0	0	0	3	0	3
GUADALAJARA	0	0	0	0	0	0	0	0	0	0	0	0
TOLEDO	0	0	0	0	0	0	0	0	0	0	0	0

(Continúa al dorso)

CC.AA. Y/O PROVINCIAS	REVISIONES EFECTUADAS			CAUSAS DE EXTINCIÓN DEL DERECHO								
	Extinción Derecho	Suspensión	TOTAL	Recursos Propios	Recursos Familiars	Prestación Incompatible	Ingreso Centro	Pérdida Residencia	Fallecimiento	Grado y Baremo	Alta S.S.	TOTAL
CATALUNYA	0	0	0	0	0	0	0	0	0	0	0	0
BARCELONA	0	0	0	0	0	0	0	0	0	0	0	0
GIRONA	0	0	0	0	0	0	0	0	0	0	0	0
LLEIDA	0	0	0	0	0	0	0	0	0	0	0	0
TARRAGONA	0	0	0	0	0	0	0	0	0	0	0	0
COMUNIDAD VALENCIANA	12	0	12	3	1	2	0	0	6	0	0	12
ALICANTE	0	0	0	0	0	0	0	0	0	0	0	0
CASTELLÓN	2	0	2	0	0	0	0	0	2	0	0	2
VALENCIA	10	0	10	3	1	2	0	0	4	0	0	10
EXTREMADURA	34	0	34	5	2	0	0	0	27	0	0	34
BADAJOS	24	0	24	2	0	0	0	0	22	0	0	24
CÁCERES	10	0	10	3	2	0	0	0	5	0	0	10
GALICIA	20	1	21	6	4	1	0	1	8	0	0	20
A CORUÑA	0	0	0	0	0	0	0	0	0	0	0	0
LUGO	2	1	3	0	0	0	0	1	1	0	0	2
OURENSE	0	0	0	0	0	0	0	0	0	0	0	0
PONTEVEDRA	18	0	18	6	4	1	0	0	7	0	0	18
MADRID	28	0	28	3	0	1	0	0	23	0	1	28
MURCIA	58	11	69	8	3	0	0	0	47	0	0	58
NAVARRA	2	0	2	0	0	1	0	0	1	0	0	2
PAÍS VASCO	7	0	7	0	5	0	1	0	1	0	0	7
ÁLAVA	0	0	0	0	0	0	0	0	0	0	0	0
GUIPÚZCOA	0	0	0	0	0	0	0	0	0	0	0	0
VIZCAYA	7	0	7	0	5	0	1	0	1	0	0	7
LA RIOJA	2	0	2	1	1	0	0	0	0	0	0	2
CEUTA	10	2	12	1	1	0	0	0	8	0	0	10
MELILLA	30	11	41	2	9	0	2	1	12	0	4	30
TOTAL ESTADO	426	66	492	92	61	34	5	5	221	3	5	426

ASISTENCIA SANITARIA Y PRESTACIÓN FARMACÉUTICA

REVISIONES DE OFICIO E INSTANCIA DE PARTE EFECTUADAS EN EL AÑO 2006

CC.AA. Y/O PROVINCIAS	REVISIONES EFECTUADAS			CAUSAS DE EXTINCIÓN DEL DERECHO					
	Extinción Derecho	Suspensión	TOTAL	Prestación Incompatible	Pérdida Residencia	Fallecimiento	Grado y Baremo	Alta S.S.	TOTAL
ANDALUCÍA	249	47	296	107	1	107	0	34	249
ALMERÍA	42	14	56	15	1	21	0	5	42
CÁDIZ	13	0	13	5	0	7	0	1	13
CÓRDOBA	7	0	7	6	0	0	0	1	7
GRANADA	27	1	28	18	0	9	0	0	27
HUELVA	23	0	23	4	0	5	0	14	23
JAÉN	40	0	40	18	0	9	0	13	40
MÁLAGA	90	32	122	36	0	54	0	0	90
SEVILLA	7	0	7	5	0	2	0	0	7
ARAGÓN	10	0	10	8	0	2	0	0	10
HUESCA	10	0	10	8	0	2	0	0	10
TERUEL	0	0	0	0	0	0	0	0	0
ZARAGOZA	0	0	0	0	0	0	0	0	0
ASTURIAS	20	0	20	16	0	3	0	1	20
ILLES BALEARS	24	1	25	3	0	2	0	19	24
CANARIAS	109	0	109	95	0	12	0	2	109
LAS PALMAS	102	0	102	90	0	12	0	0	102
S.C. TENERIFE	7	0	7	5	0	0	0	2	7
CANTABRIA	0	0	0	0	0	0	0	0	0
CASTILLA Y LEÓN	19	0	19	5	0	14	0	0	19
ÁVILA	0	0	0	0	0	0	0	0	0
BURGOS	5	0	5	0	0	5	0	0	5
LEÓN	0	0	0	0	0	0	0	0	0
PALENCIA	1	0	1	0	0	1	0	0	1
SALAMANCA	10	0	10	4	0	6	0	0	10
SEGOVIA	1	0	1	0	0	1	0	0	1
SORIA	2	0	2	1	0	1	0	0	2
VALLADOLID	0	0	0	0	0	0	0	0	0
ZAMORA	0	0	0	0	0	0	0	0	0
CASTILLA-LA MANCHA	3	0	3	0	0	2	0	1	3
ALBACETE	2	0	2	0	0	2	0	0	2
CIUDAD REAL	1	0	1	0	0	0	0	1	1
CUENCA	0	0	0	0	0	0	0	0	0
GUADALAJARA	0	0	0	0	0	0	0	0	0
TOLEDO	0	0	0	0	0	0	0	0	0

(Continúa al dorso)

CC.AA. Y/O PROVINCIAS	REVISIONES EFECTUADAS			CAUSAS DE EXTINCIÓN DEL DERECHO					
	Extinción Derecho	Suspensión	TOTAL	Prestación Incompatible	Pérdida Residencia	Fallecimiento	Grado y Baremo	Alta S.S.	TOTAL
CATALUNYA	0	0	0	0	0	0	0	0	0
BARCELONA	0	0	0	0	0	0	0	0	0
GIRONA	0	0	0	0	0	0	0	0	0
LLEIDA	0	0	0	0	0	0	0	0	0
TARRAGONA	0	0	0	0	0	0	0	0	0
COMUNIDAD VALENCIANA	2	0	2	1	0	1	0	0	2
ALICANTE	0	0	0	0	0	0	0	0	0
CASTELLÓN	0	0	0	0	0	0	0	0	0
VALENCIA	2	0	2	1	0	1	0	0	2
EXTREMADURA	69	0	69	3	0	65	0	1	69
BADAJOS	52	0	52	3	0	49	0	0	52
CÁCERES	17	0	17	0	0	16	0	1	17
GALICIA	36	3	39	16	1	13	0	6	36
A CORUÑA	0	0	0	0	0	0	0	0	0
LUGO	4	0	4	0	0	1	0	3	4
OURENSE	8	0	8	2	1	2	0	3	8
PONTEVEDRA	24	3	27	14	0	10	0	0	24
MADRID	254	0	254	6	0	242	0	6	254
MURCIA	85	3	88	20	0	62	0	3	85
NAVARRA	11	0	11	4	1	4	0	2	11
PAÍS VASCO	10	2	12	0	0	2	0	8	10
ÁLAVA	0	0	0	0	0	0	0	0	0
GUIPÚZCOA	0	0	0	0	0	0	0	0	0
VIZCAYA	10	2	12	0	0	2	0	8	10
LA RIOJA	7	0	7	3	0	4	0	0	7
CEUTA	11	1	12	5	0	2	0	4	11
MELILLA	4	0	4	2	1	0	0	1	4
TOTAL ESTADO	923	57	980	294	4	537	0	88	923