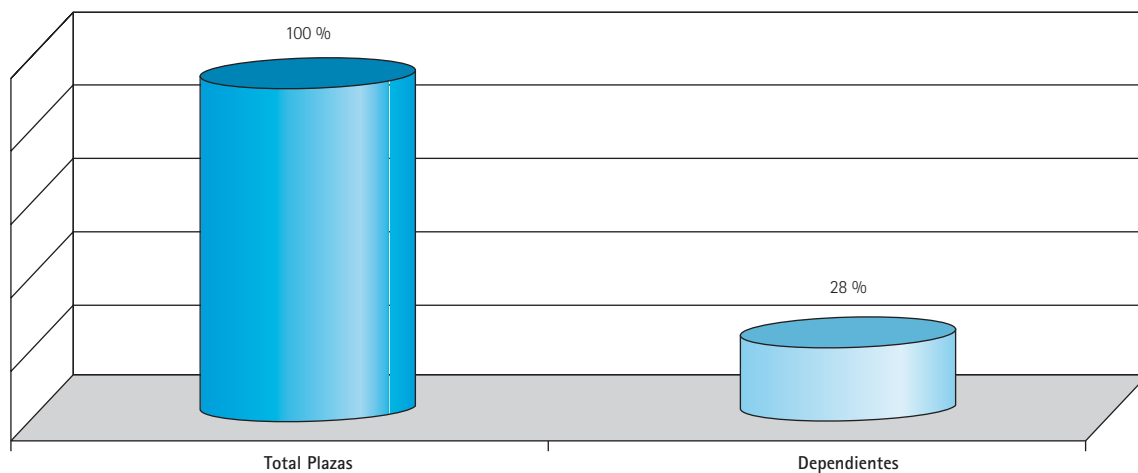


GRÁFICO 35

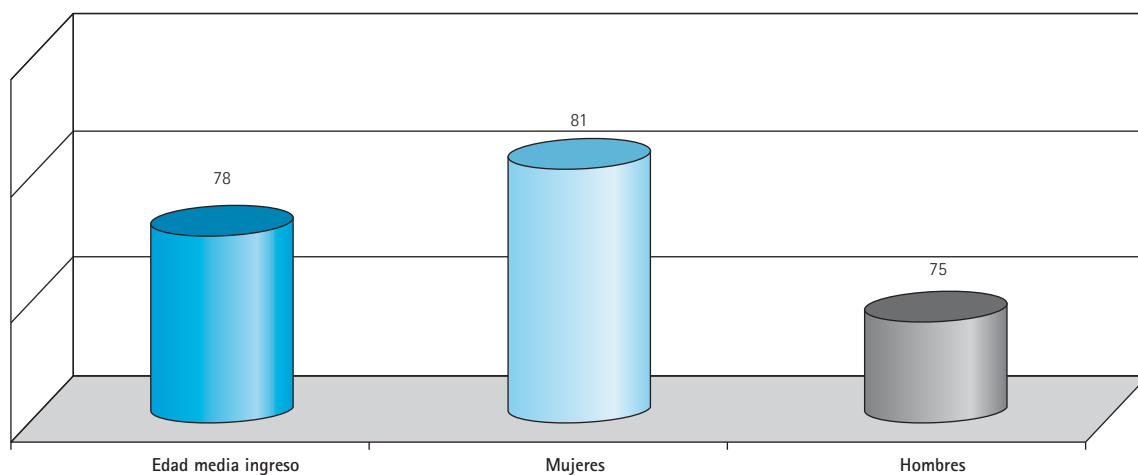
Plazas para Dependientes y Psicogeriátricos en Centros Residenciales. (% total plazas residenciales). Balears (Illes). Enero 2008



Fuente: Consejería de Asuntos Sociales, Promoción e Inmigración. Illes Balears. Elaboración propia.

GRÁFICO 36

Centros Públicos Residenciales. Edad media de ingreso. Balears (Illes). Enero 2008



Fuente: Consejería de Asuntos Sociales, Promoción e Inmigración. Illes Balears. Elaboración propia.



SISTEMAS ALTERNATIVOS DE ALOJAMIENTO

En este apartado el único que cuenta con este tipo de servicios y que ofrece datos es el Consejo Insular de Mallorca, así tenemos que:

ÁMBITO COMPETENCIAL AL QUE SE REFIEREN LOS DATOS

Isla de Mallorca

Las competencias sobre este ámbito de actuación las tienen las Corporaciones locales.

NORMATIVA REGULADORA (NORMATIVA DE ACCESO, PRECIOS DE CONCIERTO Y LEGISLACIÓN DE TODO TIPO)

Isla de Mallorca

- Normativa municipal (Reglamentos municipales).
- Decreto 123/2001, de 19 de octubre, de definición y regulación de las condiciones mínimas de apertura y funcionamiento de los centros y servicios para personas mayores, tanto públicos como privados, ubicados en el territorio de Balears (Illes).

COMENTARIOS A LA INFORMACIÓN FACILITADA

Isla de Mallorca

En Mallorca los sistemas de alojamiento alternativo para mayores están constituidos por las llamadas viviendas tuteladas.

Respecto a ellas hay que destacar que:

- Número total de usuarios atendidos: Contestan Alaró y Binissalem, con 17 usuarios en total. En 2006 atendieron 19.

- Número de usuarios dependientes: Contestación de Binissalem con un usuario y Alaró con cero. En 2006 también contestó sólo Binissalem con un usuario.
- Número de usuarios >80 años: Contestan Alaró y Binissalem. Los valores son muy similares a los de 2006.
- Número de usuarias mujeres: Contestan Alaró y Binissalem. El total es idéntico al de 2006.
- Número de usuarias mujeres >80 años: Contestan Alaró y Binissalem. El total es idéntico al de 2006.
- Edad media del usuario: Contestan Alaró y Binissalem. La media de edad de 2007 es idéntica a la de 2006.

COSTE Y FINANCIACIÓN (EUROS/AÑO)

- Precio público plaza (euros/año): Sólo un Municipio contestó.
- Porcentaje copago (en cargo del usuario): Sólo un Municipio contestó.

NÚMERO TOTAL DE VIVIENDAS

- Titularidad pública: No ha contestado ninguno de los dos Municipios de los que se sabe que tienen viviendas tuteladas.
- Titularidad privada: Desde los Servicios Sociales de Atención Primaria no se comunica la existencia de ninguna vivienda tutelada de titularidad privada.
- Número total de plazas: No ha contestado ningún Municipio, pero se han anotado las mismas que en 2006.

TABLA 43

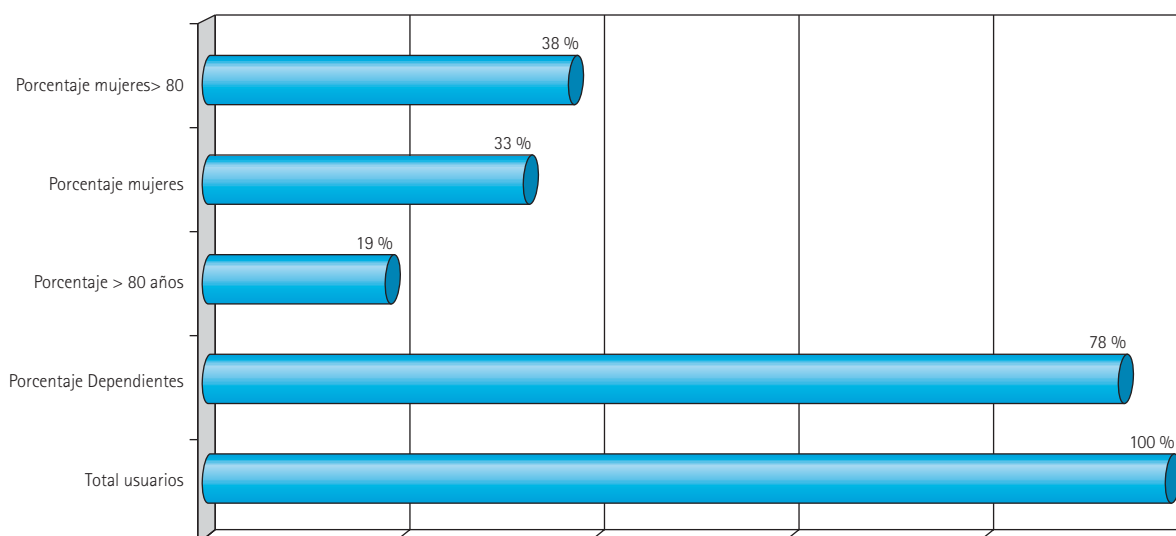
Viviendas tuteladas. Enero 2008

Población >65 años (1-01-2008)		145.675	
Usuarios y solicitantes		Coste y financiación (euros/año)	
Total solicitantes	5	Precio público plaza (euros/año)	13.807,95
Total de usuarios atendidos	21	Copago (a cargo del usuario)	26,00%
Usuarios dependientes	20	Contenido y calidad	
Índice de cobertura [(Usuarios/Pob.>65)*100]	0,01	Total de viviendas	5
Usuarios >80 años	4	Públicas	5
Usuarias mujeres	7	Privadas	0
Usuarias mujeres >80 años	1	Total de plazas	28
Edad media del usuario	141	Plazas para dependientes	0

Fuente: Consejería de Asuntos Sociales, Promoción e Inmigración. Illes Balears. Elaboración propia.

GRÁFICO 37

Viviendas Públicas Tuteladas. Perfil del usuario. Balears (Illes). Enero 2008



Fuente: Consejería de Asuntos Sociales, Promoción e Inmigración. Illes Balears.
Elaboración propia.

TABLA 44

Servicio Público de Acogimiento Familiar. Enero 2008

Población >65 años (1-01-2008)		145.675
Usuarios		
Total usuarios atendidos		
Usuarios dependientes	12	
Índice de cobertura $[(\text{Usuarios}/\text{Pob.}>65)*100]$		
Usuarios >80 años		
Usuaris mujeres		
Usuaris mujeres >80 años		
Edad media del usuario		
Coste y financiación (euros/año)		
Precio público plaza (euros/año)		
Copago (a cargo del usuario) (porcentaje)		
Contenido y calidad		
Hogares		
Total plazas		12
Plazas para dependientes		12
Apartamentos residenciales		
Apartamentos		
Total plazas		

Fuente: Consejería de Asuntos Sociales, Promoción e Inmigración. Illes Balears.
Elaboración propia.

TABLA 45

Empleo en Servicios Sociales para Personas Mayores. Enero 2008

Puestos de trabajo creados (01-01-2007 hasta 31/01/2007)			
Servicios de Atención a Domicilio		Sistemas Alternativos de Alojamiento	
Puestos de trabajo generados a tiempo completo	66	Puestos de trabajo generados a tiempo completo	3
Puestos de trabajo generados a tiempo parcial	33	Puestos de trabajo generados a tiempo parcial	1
Total puestos generados	99	Total puestos generados	4
Servicios de Atención Diurna		Otros Servicios Sociales para Mayores	
Puestos de trabajo generados a tiempo completo	22	Puestos de trabajo generados a tiempo completo	2
Puestos de trabajo generados a tiempo parcial	11	Puestos de trabajo generados a tiempo parcial	1
Total puestos generados	33	Total puestos generados	3
Servicios de Atención Residencial		Total Servicios Sociales para Mayores	
Puestos de trabajo generados a tiempo completo	302	Puestos de trabajo generados a tiempo completo	395
Puestos de trabajo generados a tiempo parcial	152	Puestos de trabajo generados a tiempo parcial	198
Total puestos generados	454	Total puestos generados	593

Fuente: Consejería de Asuntos Sociales, Promoción e Inmigración. Illes Balears.
Elaboración propia.