



























































**TABLA 40**

*Centros de Día para Personas Dependientes. Enero 2008*

<b>Población &gt;65 años (1-01-2008)</b>		<b>895.583</b>
<b>Usuarios y solicitantes: Madrid (Comunidad de)</b>		<b>Plazas: Ayto. Madrid+Madrid (Comunidad de)</b>
Total solicitantes	1.627	<b>TOTAL PLAZAS 11.480</b>
Total usuarios atendidos*	5.336	Públicas 4.400
Índice de cobertura [(Usuarios/Pob.>65)*100]	<b>0,60</b>	Concertadas 3.388
Usuarios > 65 años que viven solos		Privadas 3.692
Usuarios >80 años	3.574	<b>PLAZAS PSICOGERIÁTRICAS**** 2.623</b>
Usuarías mujeres	4.000	Públicas 1.135
Usuarías mujeres >80 años	2.823	Concertadas 1.488
Usuarios con demencias (psicogerítricos)(plazas)	280	Privadas
Edad media del usuario	80	
<b>Usuarios y solicitantes: Ayuntamiento de Madrid</b>		<b>ÍNDICE DE COBERTURA</b>
Total solicitantes	1.936	Total plazas <b>1,28</b>
Total usuarios atendidos	6.756	Públicas+concertadas <b>0,87</b>
Índice de cobertura [Usuarios/Pob.>65]*100]**	<b>1,12</b>	Privadas <b>0,41</b>
Usuarios > 65 años que viven solos		
Usuarios >80 años		
Usuarías mujeres	4.901	
Usuarías mujeres >80 años		
Usuarios con demencias (psicogerítricos)	3.327	
Edad media del usuario		
<b>Coste y financiación (euros/año): Madrid (Comunidad de)</b>		<b>Prestación económica para Centros de Día</b>
Precio público de una plaza para dependiente	10.759,68	Total solicitantes
Copago a cargo del usuario	11,28%	Total usuarios atendidos
Precio de concertación de plaza para dependiente	8.976,99	Gasto anual/ usuario (euros/año)
Precio de concertación de plaza psicogerítrica	9.646,45	
<b>Coste y financiación (euros/año): Ayuntamiento de Madrid</b>		
Precio público de una plaza para dependiente		
Copago a cargo del usuario	27,00%	
Precio de concertación de plaza para dependiente	10.584,00	
Precio de concertación de plaza psicogerítrica	11.976,00	
<b>Contenido y calidad del servicio: centros y plazas: C.M.+Ayto.M</b>		
Total centros según titularidad	<b>238</b>	
TITULARIDAD PÚBLICA	113	
Centros con plazas psicogerítricas***		
TITULARIDAD PRIVADA	125	
Centros con plazas psicogerítricas***		
Centros con plazas concertadas	96	

\*No se incluyen usuarios en centros privados.

\*\*Índice de cobertura: Se calcula sobre la pob.=>65 del Municipio de Madrid ( 601.731).

\*\*\*Número total de centros con plazas psicogerítricas: 62 (48 del Ayto. Madrid +14 C.Madrid).

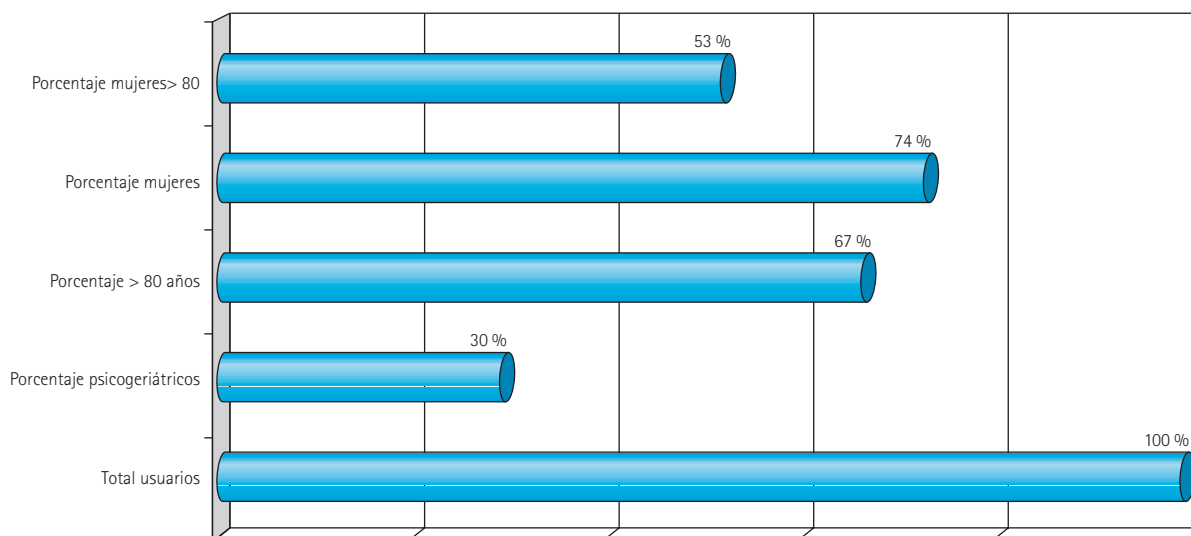
\*\*\*\*Incluyen plazas para enfermos de alzheimer.

Fuente: Dirección General del Mayor. Madrid (Comunidad de).

Elaboración propia.

### GRÁFICO 26

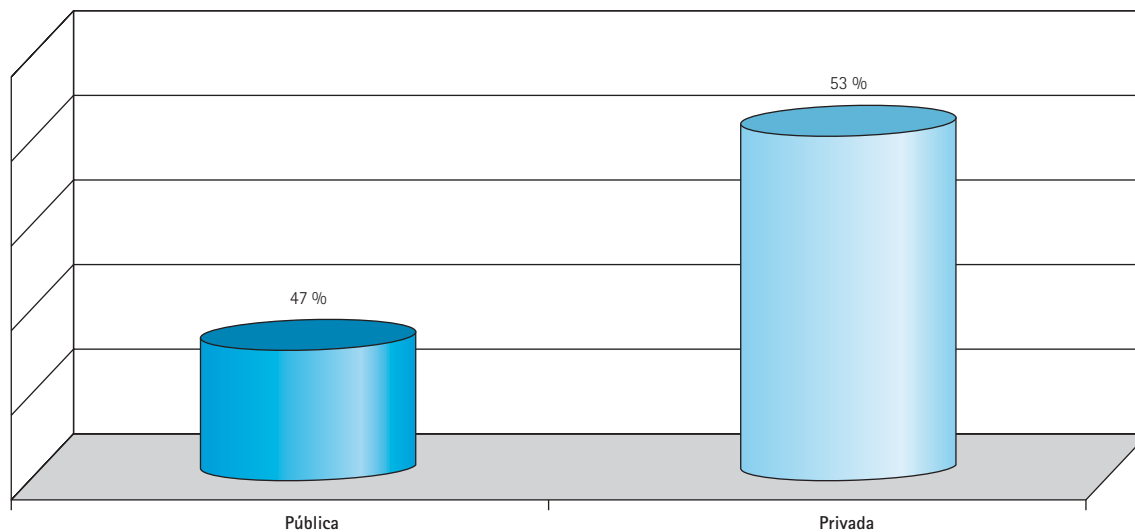
Centros Públicos de Día para Dependientes. Perfil del usuario. Madrid (Comunidad de). Enero 2008



Fuente: Dirección General del Mayor. Madrid (Comunidad de).  
Elaboración propia.

### GRÁFICO 27

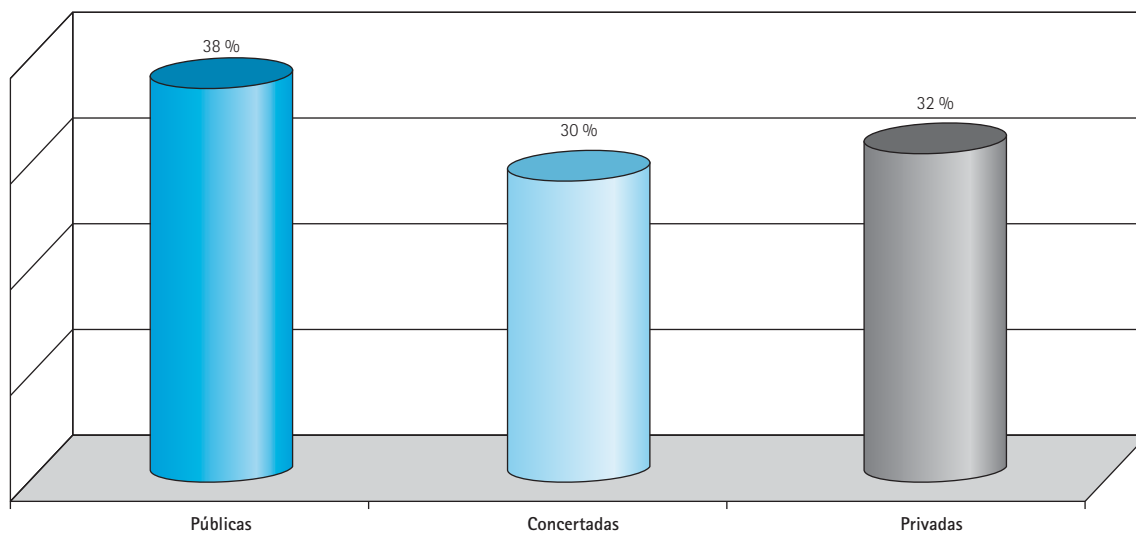
Centros de Día para Dependientes. Distribución del número de Centros según titularidad. Madrid (Comunidad de). Enero 2008



Fuente: Dirección General del Mayor. Madrid (Comunidad de).  
Elaboración propia.

### GRÁFICO 28

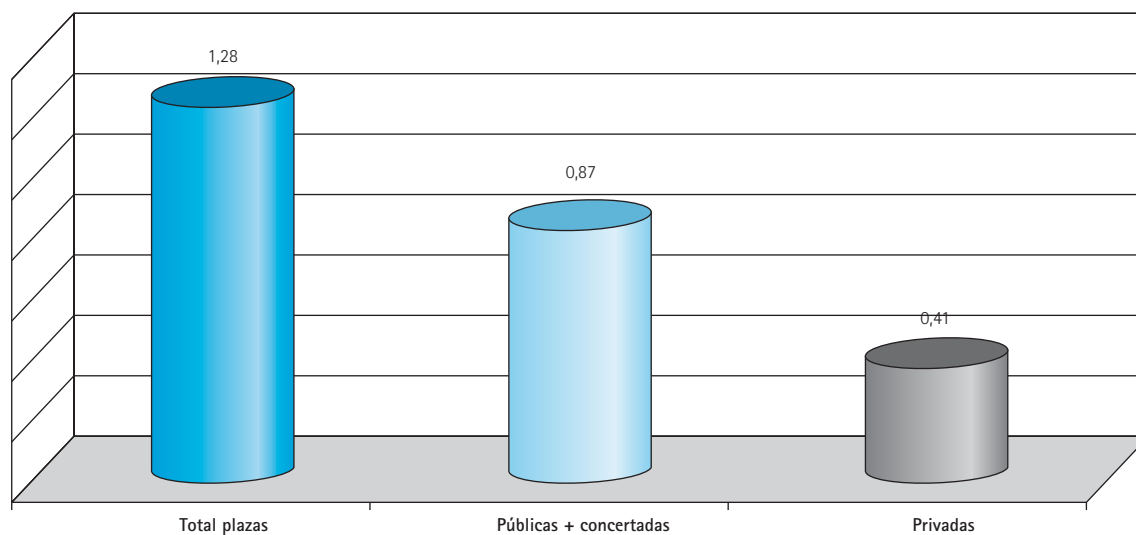
*Distribución del número de plazas en Centros de Día para Dependientes.  
Madrid (Comunidad de). Enero 2008*



Fuente: Dirección General del Mayor. Madrid (Comunidad de).  
Elaboración propia.

### GRÁFICO 29

*Índice de cobertura de plazas en Centros de Día para Dependientes  
(% sobre población=>65 años). Madrid (Comunidad de). Enero 2008*



Fuente: Dirección General del Mayor. Madrid (Comunidad de).  
Elaboración propia.

## SERVICIOS DE ATENCIÓN RESIDENCIAL

**TABLA 41**

*Servicios Residenciales. Número de plazas y cobertura (1). Enero 2008*

<b>Población &gt;65 años (1-01-2008)</b>		<b>895.583</b>
<b>Total de plazas en servicios residenciales (2)</b>	<b>48.747</b>	<b>Cobertura total de plazas en servicios residenciales</b>
<b>Plazas en Centros Residenciales</b>	<b>47.987</b>	5,44
<b>Plazas en Sistemas Alternativos de Alojamiento</b>	<b>760</b>	<b>Cobertura de plazas en Centros Residenciales</b>
Plazas en Viviendas Tuteladas	574	5,36
Plazas en Servicio Público de Acogimiento Familiar	86	<b>Cobertura de plazas en Sistemas Alternativos de Alojamiento</b>
Plazas en Apartamentos Residenciales	100	0,08

(1) No se contabilizan las plazas en Estancias Temporales ya que la mayoría de las Comunidades Autónomas utilizan sus centros residenciales.

(2) Plazas de titularidad pública y privada.

Fuente: Dirección General del Mayor. Madrid (Comunidad de).

Elaboración propia.

**TABLA 42**

*Centros Residenciales. Enero 2008*

<b>Población &gt;65 años (1-01-2008)</b>		<b>895.583</b>
<b>Usuarios y solicitantes: Madrid (Comunidad de)</b>		<b>Plazas: Ayto. Madrid+ Madrid (Comunidad de)</b>
Total usuarios atendidos *	23.307	<b>TOTAL DE PLAZAS</b>
Índice de cobertura [(Usuarios/Pob.>65)*100]	<b>2,60</b>	Públicas
Usuarios >80 años	19.198	Concertadas
Usuarías mujeres	17.613	Privadas
Usuarías mujeres >80 años	14.744	<b>PLAZAS PARA DEPENDIENTES</b>
Usuarios dependientes	22.725	Públicas
Usuarios con demencias (psicogerítricos)		Concertadas
Edad media del usuario	85	Privadas
Edad media de ingreso:	82	<b>PLAZAS PSICOGERIÁTRICAS*****</b>
Mujeres	83	Públicas
Hombres	78	Concertadas
<b>Usuarios y solicitantes: Ayuntamiento de Madrid</b>		Privadas
Total solicitantes	324	<b>TAMAÑO DE LOS CENTROS (de titularidad pública y privada)</b>
Total usuarios atendidos	244	Centros con menos de 50 plazas
Índice de cobertura [(Usuarios/Pob.>65)*100]**	<b>0,04</b>	Centros con 50-100 plazas
<b>Coste y financiación (euros/año): Madrid (Comunidad de)</b>		Centros con 101-150 plazas
Precio público de una plaza	38.488,32	Centros con más de 150 plazas
Copago (a cargo del usuario) ***	15,90%	<b>ÍNDICE DE COBERTURA</b>
Precio de concertación de plaza (Válidos)	12.877,20	Total plazas
Precio de concertación de plaza para dependiente	20.071,35	Públicas+concertadas
Precio de concertación de plaza psicogerítrica	20.586,00	Privadas
<b>Contenido y calidad del servicio: Centros y Plazas: CM + Ayto.M</b>		<b>Servicio Público de Estancia Temporal: C. Madrid</b>
Total Centros según titularidad	<b>458</b>	Centros que ofrecen este servicio
TITULARIDAD PÚBLICA	60	Total plazas disponibles
Centros con plazas psicogerítricas****		Plazas psicogerítricas
TITULARIDAD PRIVADA	398	
Centros con plazas psicogerítricas****	22	
Centros con plazas concertadas	149	

\*No incluye usuarios de Residencias privadas.

\*\*Índice de cobertura: Se calcula sobre la pob.>65 del Municipio de Madrid ( 601.731).

\*\*\*Porcentaje copago en Ayuntamiento de Madrid: 23%.

\*\*\*\*Número total de centros con plazas psicogerítricas: 40 (2 del Ayto. Madrid +38 C.Madrid).


\*\*\*\*\*Incluyen plazas para enfermos de alzheimer.

Fuente: Dirección General del Mayor. Madrid (Comunidad de).

Elaboración propia.

### GRÁFICO 30

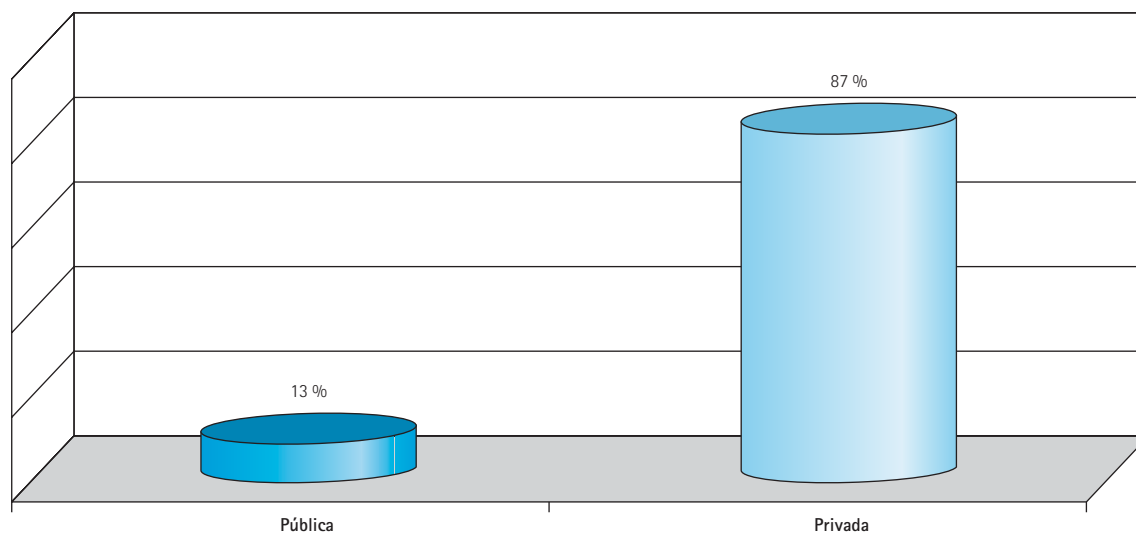
Centros Públicos Residenciales. Perfil del usuario. Madrid (Comunidad de). Enero 2008



Fuente: Dirección General del Mayor. Madrid (Comunidad de).  
Elaboración propia.

### GRÁFICO 31

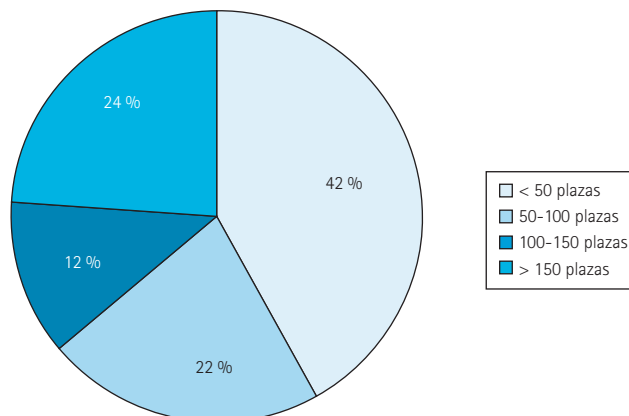
Centros Residenciales. Distribución del número de Centros según titularidad. Madrid (Comunidad de). Enero 2008



Fuente: Dirección General del Mayor. Madrid (Comunidad de).  
Elaboración propia.

### GRÁFICO 32

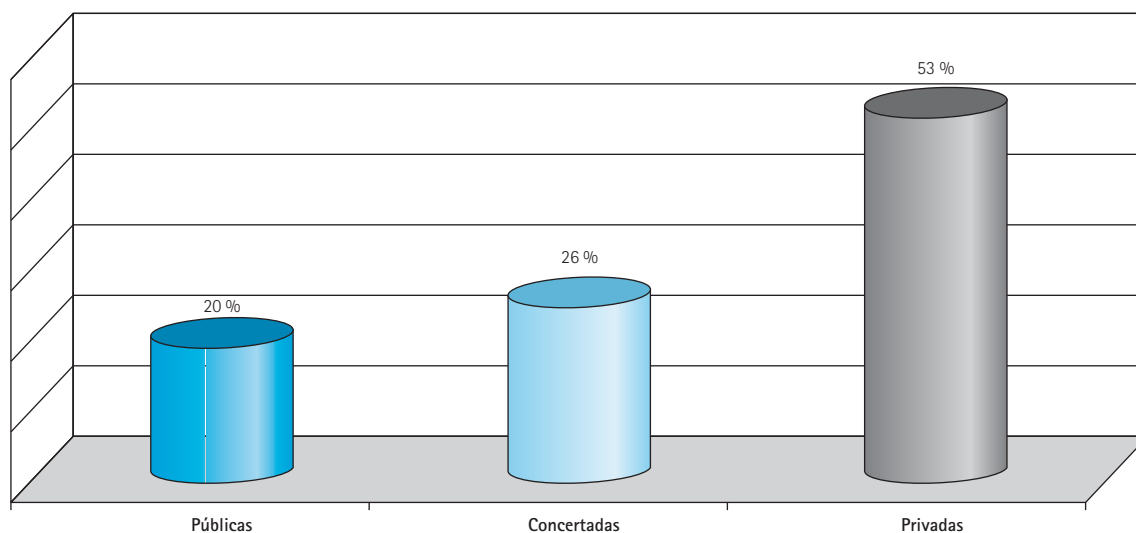
Centros Residenciales. Distribución del número de Centros según tamaño.  
Madrid (Comunidad de). Enero 2008



Fuente: Dirección General del Mayor. Madrid (Comunidad de).  
Elaboración propia.

### GRÁFICO 33

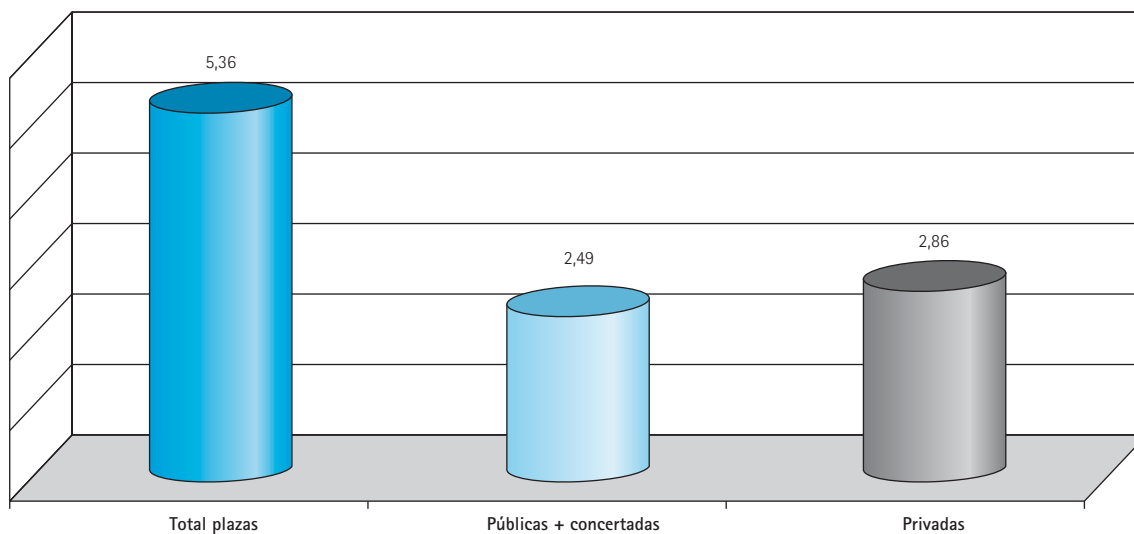
Distribución del número plazas en Centros Residenciales.  
Madrid (Comunidad de). Enero 2008



Fuente: Dirección General del Mayor. Madrid (Comunidad de).  
Elaboración propia.

### GRÁFICO 34

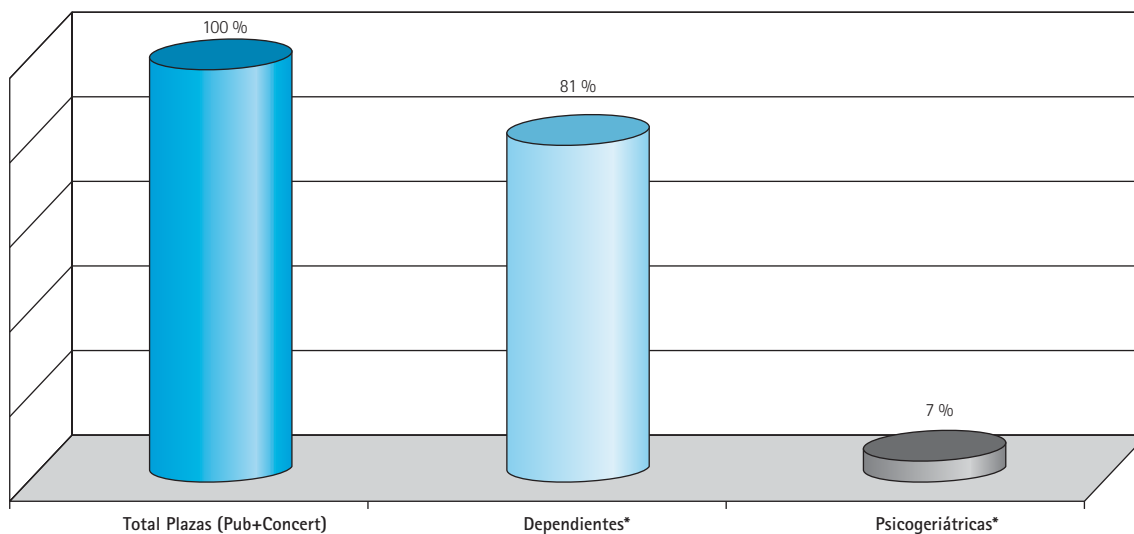
Índice de cobertura de plazas en Centros Residenciales (% sobre población=>65 años)  
Madrid (Comunidad de). Enero 2008



Fuente: Dirección General del Mayor. Madrid (Comunidad de).  
Elaboración propia.

### GRÁFICO 35

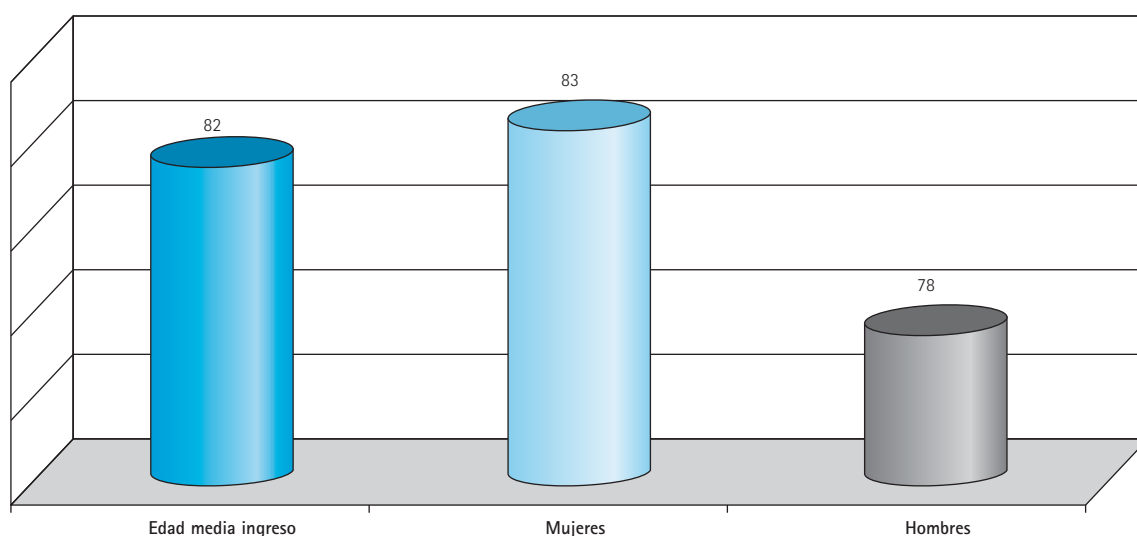
Plazas para Dependientes y Psicogeríatrics en Centros Residenciales.  
(% total plazas residenciales). Madrid (Comunidad de). Enero 2008



Fuente: Dirección General del Mayor. Madrid (Comunidad de).  
Elaboración propia.

## GRÁFICO 36

Centros Públicos Residenciales. Edad media de ingreso. Madrid (Comunidad de). Enero 2008



Fuente: Dirección General del Mayor. Madrid (Comunidad de).  
Elaboración propia.

## SISTEMAS ALTERNATIVOS DE ALOJAMIENTO

TABLA 43

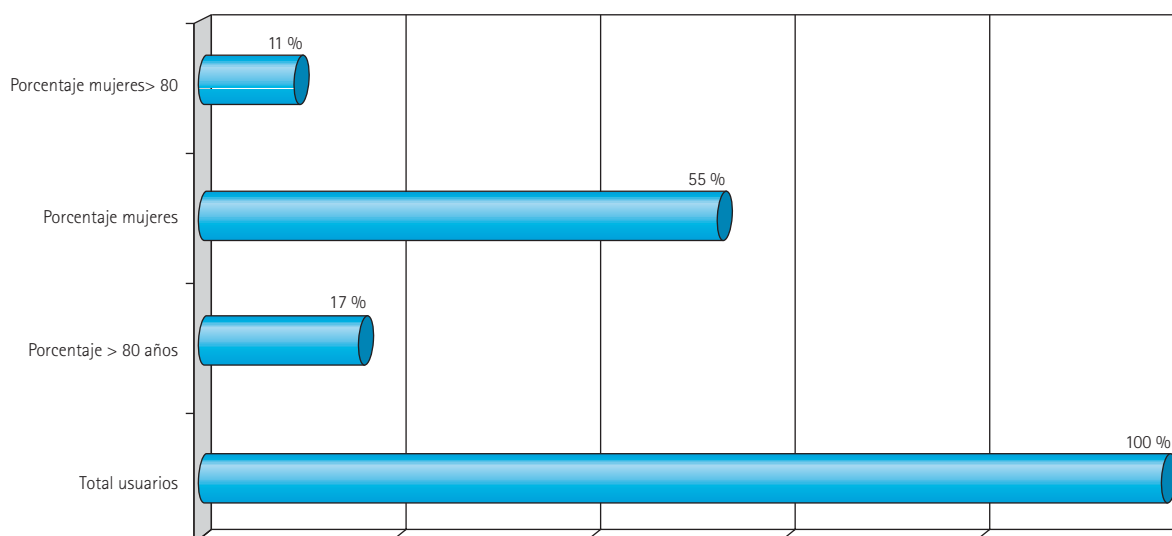
Viviendas tuteladas. Enero 2008

MADRID (COMUNIDAD DE)		
Población >65 años (1-01-2008)		895.583
<b>Usuarios</b>		
Total usuarios atendidos	474	
Usuarios dependientes	0	
Índice de cobertura [(Usuarios/Pob.>65)*100]	0,05	
Usuarios >80 años	82	
Usuaris mujeres	261	
Usuaris mujeres>80 años	51	
Edad media del usuario	73	
<b>Coste y financiación (euros/año)</b>		
Precio público plaza (euros/año)		
Copago (a cargo del usuario) (Porcentaje)		
<b>Contenido y calidad</b>		
Total viviendas		246
Públicas		245
Privadas		1
Total plazas( 466 públicas y 8 privadas)		474
Plazas para dependientes		0
AYUNTAMIENTO DE MADRID		
Población >65 años (1-01-2007)		
<b>Usuarios y solicitantes</b>		
Total solicitantes	86	
Total usuarios atendidos	79	
Usuarios dependientes 0		
Índice de cobertura [(Usuarios/Pob.>65)*100]*	0,01	
Usuarios >80 años	33	
Usuaris mujeres	52	
Usuaris mujeres>80 años		
Edad media del usuario		
<b>Coste y financiación (euros/año)</b>		
Precio público plaza (euros/año)		
Copago (a cargo del usuario) (Porcentaje)		
<b>Contenido y calidad</b>		
Total viviendas		100
Públicas		100
Privadas		
Total plazas		100
Plazas para dependientes		

\*Índice de cobertura: Se calcula sobre la pob.>=65 años del Municipio de Madrid ( 601.731).  
Fuente: Dirección General del Mayor. Madrid (Comunidad de).  
Elaboración propia.

### GRÁFICO 37

#### Viviendas Públicas Tuteladas. Perfil del usuario. Madrid (Comunidad de). Enero 2008



Fuente: Dirección General del Mayor. Madrid (Comunidad de).  
Elaboración propia.

### TABLA 44

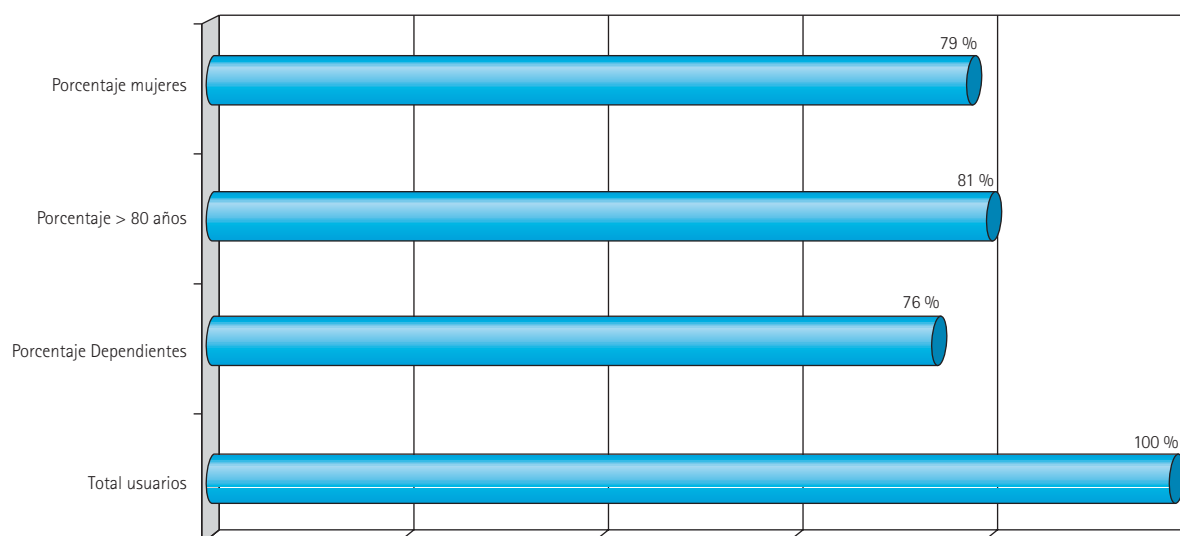
#### Servicio Público de Acogimiento Familiar. Enero 2008

Población >65 años (1-01-2008)		895.583	
<b>Usuarios y solicitantes: Madrid (Comunidad de)</b>		<b>Contenido y calidad: Madrid (Comunidad de)</b>	
Total solicitantes (en 2007)	14	Hogares	86
Total usuarios atendidos	86	Total plazas	
Usuarios dependientes	65	Plazas para dependientes	
Índice de cobertura $[(\text{Usuarios}/\text{Pob.}>65)*100]$	0,01		
Usuarios >80 años	70		
Usuarías mujeres	68		
Usuarías mujeres >80 años			
Edad media del usuario	93		
<b>Coste y financiación (euros/año)</b>		<b>Apartamentos residenciales: Ayuntamiento de Madrid</b>	
Precio público plaza (euros/año)		Apartamentos	100
Copago (a cargo del usuario)		Total plazas	100

\* Usuarios con servicio de financiación pública.  
Fuente: Dirección General del Mayor. Madrid (Comunidad de).  
Elaboración propia.

### GRÁFICO 38

*Servicio Público de Acogimiento Familiar. Perfil del usuario. Madrid (Comunidad de). Enero 2008*



Fuente: Dirección General del Mayor. Madrid (Comunidad de).  
Elaboración propia.

### TABLA 45

*Empleo en Servicios Sociales para Personas Mayores. Enero 2008*

Puestos de trabajo creados : Ayuntamiento de Madrid			
<b>Servicios de Atención a Domicilio: Ayuntamiento de Madrid</b>		<b>Sistemas Alternativos de Alojamiento</b>	
Puestos de trabajo generados a tiempo completo		Puestos de trabajo generados a tiempo completo	
Puestos de trabajo generados a tiempo parcial		Puestos de trabajo generados a tiempo parcial	
Total puestos generados	8.109	Total puestos generados	
<b>Servicios de Atención Diurna</b>		<b>Otros Servicios Sociales para Mayores</b>	
Puestos de trabajo generados a tiempo completo		Puestos de trabajo generados a tiempo completo	
Puestos de trabajo generados a tiempo parcial		Puestos de trabajo generados a tiempo parcial	
Total puestos generados		Total puestos generados	
<b>Servicios de Atención Residencial</b>		<b>Total Servicios Sociales para Mayores</b>	
Puestos de trabajo generados a tiempo completo		Puestos de trabajo generados a tiempo completo	
Puestos de trabajo generados a tiempo parcial		Puestos de trabajo generados a tiempo parcial	
Total puestos generados		Total puestos generados	8.109

Fuente: Dirección General del Mayor. Madrid (Comunidad de).  
Elaboración propia.



